

Pratiques dentaires

Le magazine de l'UFSBD

#57

Mars 2025

À LA UNE ... EN PRATIQUE ... EN MOUVEMENT ... FORMATIONS ... SANTÉ PUBLIQUE

L'UFSBD DONNE À NOS CONCITOYENS UNE BONNE RAISON DE L'OUVRIR !



Découvrez, au fil des mois, notre campagne de promotion de la visite annuelle chez le chirurgien-dentiste (Page 5) : affichage, réseaux sociaux, presse...

PROMOUVOIR LE RECOURS
ANNUEL AU CABINET
DENTAIRE !

DÉCOUVREZ LES
LAURÉATES DU PRIX
DE THÈSE UFSBD 2024

DES OUTILS
PÉDAGOGIQUES POUR
MOTIVER VOS PATIENTS
AU FAUTEUIL



www.ufsbd.fr

ufsbd
UNION FRANÇAISE POUR LA SANTÉ BUCCO-DENTAIRE



À 3 ans

7 enfants sur 10 présentent déjà des troubles de croissance
qui ne pourront que s'aggraver sans prise en charge

Découvrez l'Education Fonctionnelle



FORMEZ-VOUS !

Pour savoir dépister, traiter ou adresser
Plus d'informations sur orthoplus.fr

L'UFSBD s'affiche !



L'UFSBD est une association vivante qui se renouvelle en permanence, animée par ses membres d'une volonté de contribuer aux dynamiques de prévention et de promotion de la santé bucco-dentaire, tout en sensibilisant l'ensemble des professionnels de santé à ces défis. Nous avons deux initiatives majeures qui sont d'actualité et illustrent cette détermination à agir, en cohérence avec le cœur de nos missions.

La première action fait écho au leitmotiv affiché dans notre programme associatif 2024-2027 : « pour que la santé orale soit une évidence pour tous ». En partenariat avec le ministère du Travail, de la Santé, des Solidarités et des Familles, l'UFSBD s'apprête en effet à lancer une vaste campagne de communication à destination du grand public, pour valoriser la nécessité d'une visite annuelle chez le chirurgien-dentiste à travers l'affichage public de municipalités, une communication via les médias, une interpellation forte de nos politiques et une visibilité forte sur les réseaux sociaux.

« On a tous une bonne raison de l'ouvrir ! »

L'amélioration du taux de recours des Français au cabinet dentaire demeure un enjeu fondamental. Il s'élève environ à 50 % aujourd'hui, mais concerne le plus souvent une consultation à but curatif, alors qu'une logique préventive devrait être favorisée, en particulier au regard du vieillissement de la population. Replacer la visite annuelle comme un pilier de l'accès à la santé orale est l'un des leviers d'action au soutien de cette ambition. Cette visite doit être l'opportunité pour le chirurgien-dentiste d'intervenir de façon précoce, en amont des pathologies, et de se positionner comme un coach santé plutôt qu'en « réparateur ». En tant que praticiens, nous disposons de toujours plus de moyens, grâce aux avancées technologiques, pour compenser les séquelles de maladies dentaires, mais ces « facilités » ne suffisent pas à combler la problématique persistante du déficit dans l'accès à la santé orale. Elles ne permettent pas non plus de rattraper le temps consacré – pour ne pas dire perdu – aux soins, lequel pourrait être bien mieux valorisé pour améliorer l'accès à la santé d'une plus grande part de la population s'il était dédié à la prévention.

Diffusée aux mois d'avril et mai, puis octobre et novembre, et également relayée sur les médias sociaux tout au long de l'année, la campagne sera portée par le slogan « On a tous une bonne raison de l'ouvrir ! » : un mode de communication humoristique qui vise à créer de la proximité et interpeller chacun de nos concitoyens.

Apporter des clés de compréhension aux professionnels de santé

Dans son action, l'UFSBD veille depuis toujours à accompagner en parallèle les chirurgiens-dentistes, naturellement, mais aussi l'ensemble des professionnels de santé. La deuxième initiative que nous lançons s'inscrit dans cette ambition, et porte sur un enjeu clé : le dépistage et la prise en charge, le cas échéant, des maladies parodontales chez les patients concernés par une affection longue durée (ALD). Depuis le mois de février 2024, six ALD ayant des liens avec la santé orale bénéficient d'une prise en charge spécifique pour des soins parodontaux au cabinet dentaire. Afin de sensibiliser à cette évolution et de fournir un éclairage sur les rapports entre ALD et pathologies parodontales, l'UFSBD a co-conçu un nouveau numéro de sa collection « Objectif Prévention », guide dédié qui est mis gratuitement à disposition de tous les professionnels de santé qui accompagnent ces patients, souvent éloignés du cabinet dentaire. Vous pourrez découvrir ce guide, élaboré avec la Société Française de Parodontologie et d'Implantologie Orale (SFPIO), dans les pages de notre magazine *Pratiques Dentaires*.

Bonne lecture à toutes et à tous !

Dr Benoît PERRIER, **Président de l'UFSBD**

« Replacer la visite annuelle
comme un pilier de l'accès à la
prévention et à la santé orale est
un enjeu essentiel. »

Sommaire

7

ACTUS

Toutes les actualités en quelques brèves

17

EN PRATIQUE

18. Générations sans carie : tous acteurs dans nos cabinets

22. Le nouveau guide « Objectif Prévention » sur les interrelations entre traitement parodontal et affections longue durée

24. Les réponses à vos questions... Les MIH

27. Prix de thèse UFSBD 2024

31

PRÉVENTION EN MOUVEMENT

32. Action nationale : Opération Zéro Carie chez les militaires

34. Action régionale : à Mende, journée de rencontre annuelle en Occitanie



45

SANTÉ PUBLIQUE

46. Des outils pour vos patients

11

GRAND TÉMOIN

Interview de Dominique Pon
Directeur général de La Poste Santé & Autonomie



37

FORMATION ÉQUIPE DENTAIRE

38. Générations sans carie

39. 2025 : dernière année pour valider votre obligation triennale !

41. AFGSU 2 - gestes d'urgence au cabinet dentaire

42. Formation clinique au traitement du SAOS et du ronflement par orthèse d'avancée mandibulaire

43. Occlusodontie nouveau format



SOYEZ CONNECTÉ



« CONTINUEZ À INVITER, LIKER, COMMENTER, PARTAGER! »

Suivez notre page pour connaître les actualités de la profession et découvrir notre offre de formation continue.



Pratiques Dentaires, le magazine de l'UFSBD, est édité par l'Union Française pour la Santé Bucco-Dentaire, 7 rue Mariotte, 75017 Paris - Tél.: 01 44 90 72 80 • **Directeur de la publication**: Dr Benoît Perrier • **Rédacteur en chef**: Dr Xavier Braeckvelt • **Responsables de rubrique**: Laurent Poupelloz (*Actualités*) - Dr Xavier Braeckvelt (*En pratique*) - Dr Anne Carlet et Manuelle Baron (*Prévention en mouvement*) - Dr Christophe Lequart (*Santé publique*) - Laurence Chassang et Dr Marion Dordain (*Formation*) • **A également participé à ce numéro**: Véronique Gardon • **Conception et réalisation**: UFSBD • **Crédits photo**: photothèque UFSBD, Adobe Stock • **Régie publicitaire**: Laurent Poupelloz, tél. : 01 44 90 93 99, e-mail: laurentpoupelloz@ufsbd.fr • Magazine distribué à l'ensemble de la profession.

L'UFSBD lance une campagne nationale pour ancrer le suivi bucco-dentaire annuel chez tous nos concitoyens.

Avec le soutien du Ministère du Travail, de la Santé, des Solidarités et des Familles, cette initiative vise à sensibiliser le grand public à travers une campagne annuelle d'affichage dans les plus grandes villes de France, soutenue par une campagne digitale.

Soutenu par

 **MINISTÈRE DU TRAVAIL, DE LA SANTÉ, DES SOLIDARITÉS ET DES FAMILLES**

Liberté
Égalité
Fraternité



Promouvoir le recours annuel au cabinet dentaire !

Un message percutant, plein d'humour et adapté à tous les publics !

Pourquoi promouvoir le recours annuel au cabinet dentaire ?

- Seule **1 personne sur 2** consulte un chirurgien-dentiste chaque année.
- En dix ans, la progression du suivi préventif reste insuffisante.
- Ce n'est pas un réflexe pour nos concitoyens par rapport à certains de nos voisins européens.
- Une visite annuelle **réduit le besoin en soins lourds** et préserve la santé générale.
- C'est un enjeu essentiel pour maintenir **l'accès aux soins et la soutenabilité du système de santé**.



Le chirurgien-dentiste : le coach de la santé orale ?

Pour lutter contre les pathologies évitables, le recours au chirurgien-dentiste doit devenir un réflexe pour tous. Il est urgent de changer de paradigme et d'entretenir ce lien "prévention" essentiel avec nos patients tout au long de leur vie.

- « Mon espace santé » sera un atout, pour les patients utilisateurs, un **rappel annuel** leur sera adressé en cas d'oubli.

Un dispositif renforcé :

Les villes et leurs maires, partenaires clefs de la campagne, facilitent l'accès aux espaces d'affichage publics.

Deux temps forts d'affichage en ville :

- **Avril / mai et octobre / novembre**

Une présence multimédia :

- Campagne digitale sur **Facebook, et Instagram**,
- Des **bannières web** et la sponsorisation de **podcasts**.
- **Relais média** dans des publications grand public.
- Des entreprises publiques et privées sont également sollicitées pour nous ouvrir leur réseau d'affichage.

Accédez et formez-vous facilement à la CFAO
sans quitter votre cabinet

**VOUS HÉSITEZ AVANT DE VOUS
LANCER DANS LE DIGITAL ?**

**Demandez une démo du matériel
numérique de votre choix.
N'hésitez pas : c'est gratuit !**



SCANNERS INTRA-ORAUX



USINEUSE



IMPRIMANTES 3D



**Besoin d'accompagnement ?
Nos experts sont là !**

Nos 20 spécialistes vous forment
au sein de votre cabinet ou dans nos
centres de démonstration.




**Formez-vous en toute
autonomie grâce au
e-learning**

Des modules 100% en ligne avec un accès
en illimité pour se former où vous voulez,
quand vous voulez !

**RENDEZ-VOUS SUR
DENTAL NETWORK**

**JE RÉSERVE
MA DÉMO
GRATUITE**





CRÉATION DE CABINET

GESTION DE VOTRE RADIOPROTECTION DANS LA
CRÉATION OU LA MODIFICATION DE VOTRE CABINET

Alara

Soyez accompagné dans toutes les étapes de création ou de modification de votre cabinet !

Soucieux de simplifier la gestion de votre radioprotection, Alara Expertise vous accompagne dans les étapes clés de la création de votre cabinet ou dans la modification de ce dernier :

- calculs de radioprotection ;
- mise en place de la dosimétrie ;
- déclaration ASN ;
- analyse des risques et rapport technique de conformité ;
- vérification périodique ;
- contrôle qualité interne.

Bénéficiez, dès le début de votre activité, d'un seul interlocuteur pour répondre au mieux aux obligations réglementaires de votre établissement dentaire.

Contactez Matthieu NORDI, conseiller clientèle dentaire.
dentaire@alara-expertise.fr
03 69 67 22 03

Nouveau guide « Objectif Prévention » sur les interrelations entre traitement parodontal et affections longue durée

Une ressource essentielle pour les chirurgiens-dentistes

Afin d'accompagner les chirurgiens-dentistes dans leur pratique quotidienne et de renforcer la prise en charge globale des patients, un nouveau guide de la série « Objectif Prévention » voit le jour. Réalisé en collaboration entre la Société Française de Parodontologie et d'Implantologie Orale (SFPIO) et l'Union Française pour la Santé Bucco-Dentaire (UFSBD), et avec le soutien de France Assos santé, cet ouvrage s'intéresse à la prise en charge en parodontie de six maladies chroniques reconnues en affections de longue durée.



À découvrir ici !



Dental Network

Avec Dental Network, révolutionner votre flux numérique en testant votre équipement CFAO à distance !

Vous hésitez à vous lancer dans le digital ? Prenez rendez-vous pour une démonstration à distance avec nos experts. Scanners intra-oraux, usineuses et autres imprimantes 3D n'ont plus de secret pour eux !

Dental Network, c'est un studio à la pointe de la technologie et de la dentisterie numérique. Durant ce rendez-vous personnalisé, nos experts vous feront découvrir toutes les possibilités offertes par le marché, par exemple pour les caméras, avec Primescan 2 de Dentsply Sirona et Aoralscan 3 de Shining 3D.

Avec Dental Network, faites-vous votre propre idée, sans bouger de votre cabinet !

www.dentalnetwork.fr



Nouveauté Waterpik

Waterpik innove encore avec son nouvel hydropulseur, le WF-21 Enhance, intégrant la technologie PRECISIONPULSE™, pour seulement 64,95 €¹ !

waterpik™

Qu'est-ce que la technologie PRECISIONPULSE™ ?

Un jet d'eau pulsé, précis et puissant qui passe entre vos dents et sous la ligne de vos gencives, éliminant la plaque dentaire comme un mauvais souvenir. Une technologie unique ayant déjà plus de 700 brevets dans le monde.



Résultats ?

- > Jusqu'à 99,9 % de plaque éliminée dans les zones traitées²
- > 2x plus efficace que le fil dentaire pour éliminer la plaque dentaire²

Pas mal, non ?

Le WF-21 Enhance en quelques mots

- 2 niveaux de pression
- 2 embouts classiques
- Réservoir de 45 secondes d'utilisation
- Design waterproof
- Autonomie de 4 semaines avec charge rapide en 4 heures

¹ Les distributeurs sont libres de fixer leurs prix.

² Retrouvez toutes nos études indépendantes sur notre site waterpik.fr



Hello Julie Tour 2025

La formation réglementaire incontournable pour les cabinets dentaires !

L'année 2025 s'annonce comme une étape clé pour la profession dentaire. **Les évolutions réglementaires à venir vont impacter en profondeur l'organisation et le fonctionnement des cabinets dentaires.** Ces changements nécessitent une anticipation rigoureuse.

Chez Julie, nous avons toujours eu à cœur d'accompagner les professionnels de santé dans la compréhension et l'application des nouvelles réglementations.

Nous avons donc organisé **un nouveau tour formation, Hello Julie Tour**, avec huit dates exclusives aux quatre coins de la France.

Il s'agit de vous **former sur le logiciel Julie avec des cas pratiques pour vous aider à appréhender ces évolutions**, en vous éclairant sur les changements à venir : généralisation de l'application Carte Vitale, l'ordonnance numérique et sécurisée, les évolutions autour de l'examen bucco-dentaire...

Pourquoi y participer ?

• Gagnez en sérénité face aux obligations réglementaires

En tant que professionnel de santé, vous êtes soumis à des réglementations strictes et en constante évolution. Le Hello Julie Tour vous forme pour maîtriser ces obligations et éviter les pièges administratifs.

• Un nouveau programme axé réglementaire

Notre formation vous donne des clés concrètes pour une gestion fluide et conforme sur les aspects suivants.

1. Règles et revalorisation de l'examen bucco-dentaire
2. Obligations et bonnes pratiques du tiers payant (mutuelle, code Datamatrix...)
3. Fonctionnement des ordonnances numériques et sécurisées dans Julie
4. Utilisation de l'application Carte Vitale

Et tout cela à travers des cas pratiques sur le logiciel.

• Une formation complète avec des exercices pratiques

Lors de la formation, des exercices appliqués seront réalisés directement sur ordinateur afin de mettre en pratique les compétences abordées. En effet, c'est en pratiquant que l'on apprend le mieux.

• Un apprentissage en continu

Nous vous accompagnons même après cette demie-journée de formation avec 2 heures d'accès à notre plateforme d'e-learning, où vous trouverez vidéos, astuces et quiz pour parfaire vos connaissances sur logiciel.

• Formation pratique et accessible partout en France

Notre formatrice, Leila, se déplace dans huit grandes villes de France pour vous proposer une formation claire, interactive et adaptée à votre quotidien. Profitez de cette opportunité unique pour poser toutes vos questions et repartir avec des solutions immédiates.

Informations pratiques

Dates

- Jeudi 27/03 : Lyon
- Mercredi 02/04 : Bordeaux
- Mercredi 19/03 : Lille
- Jeudi 03/04 : Toulouse
- Jeudi 20/03 : Strasbourg
- Jeudi 10/04 : Paris
- Mercredi 26/03 : Marseille
- Jeudi 24/04 : Rennes

Format

- ⇒ **Format hybride** : demie-journée en présentiel (9h - 12h30) + 2 heures d'accès à notre plateforme d'e-learning
- ⇒ Formation certifiée **Qualiopi**, gage de qualité et d'efficacité
- ⇒ **Prise en charge possible par votre OPCO**

Plus d'information à julie@julie.fr ou sur www.julie.fr

Chevalier dans l'Ordre de la Légion d'Honneur



L'UFSBD et tous ses membres, professionnels engagés depuis 1966 auprès de nos concitoyens, sont fiers et heureux de la nomination du **Dr Sophie DARTEVELLE** au grade de Chevalier dans l'Ordre de la Légion d'Honneur lors de la promotion de janvier 2025.

Présidente de notre association de 2012 à 2021 et aujourd'hui Présidente d'Honneur, **Sophie DARTEVELLE**, en parallèle à une carrière professionnelle riche, a porté durant plus de 30 ans l'ambition d'offrir une santé bucco-dentaire accessible à tous !

Tout d'abord dans sa région du Grand-Est comme acteur de terrain, puis en tant que cadre national, complété depuis de nombreuses années par une présence à l'international au sein de la FDI (Fédération Dentaire Internationale).

Sa vision politique et professionnelle a permis de faire évoluer les politiques de prévention et d'éducation orale à tous les âges de la vie.

Cette distinction vient saluer son engagement et ses nombreuses contributions aux avancées en Santé Orale.

Une vie au service des autres que ce soit dans ou en dehors de son cabinet !

Efiseptyl

La marque n° 1 de l'hygiène interdentaire en grande distribution poursuit son engagement au quotidien pour faciliter l'accès de tous au nettoyage interdentaire.



Efiseptyl complète ainsi son offre de bâtonnets Mini Picks avec une grande taille, pour les espaces interdentaires larges. Recouverts de gomme extra douce, ils enlèvent délicatement et facilement les aliments et la plaque résiduelle des espaces interdentaires.

Ils sont présentés en sachet refermable de 60 bâtonnets : un format pratique, hygiénique et économique !

Disponible en grandes surfaces. www.efiseptyl.com

Découvrez votre portail professionnel !

**DES RESSOURCES
THÉMATIQUES**
Tabac
Diabète
Radioprotection
...

**L'ACCÈS DIRECT
À TOUTES
NOS FORMATIONS**

DU REPLAY

**DES FICHES
PRATIQUES**

**UN ESPACE
JEUNES
DIPLOMÉS**



www.ufsbd.fr/espace-pro/

**Un boutique avec des
supports pédagogiques
pour vos patients**

**INCLUS
DES TUTOS
EN VIDÉOS**



À DÉCOUVRIR



hello
julie
Tour

NOUVELLE FORMATION LOGICIEL

Ouverture des inscriptions

PLACES LIMITÉES
DU 19/03 AU 24/04

MERCREDI 19/03 : LILLE • JEUDI 20/03 : STRASBOURG • MERCREDI 26/03 : MARSEILLE
JEUDI 27/03 : LYON • MERCREDI 02/04 : BORDEAUX • JEUDI 03/04 : TOULOUSE
JEUDI 10/04 : PARIS • JEUDI 24/04 : RENNES

INSCRIVEZ-VOUS
EN LIGNE



FORMATION
CERTIFIÉE
QUALIOPi



REPUBLIQUE FRANÇAISE

TARIF
450€

POSSIBILITÉ
DE PRISE
EN CHARGE
PAR L'OPCO

julie
solutions

Grand témoin

Interview de Dominique Pon



Directeur général de LA POSTE SANTÉ & AUTONOMIE



Bio express

Ingénieur Télécom SudParis de formation, Dominique Pon consacre sa première partie de carrière à l'industrie. En 2001, il rejoint la Clinique Pasteur de Toulouse en tant que DSI, avant d'en prendre la Direction Générale en 2011. En parallèle, il fonde Clinavenir (2012) et est à l'origine de la création d'un incubateur (Hi-Lab) et de plusieurs startup.

De 2019 à 2022, il devient responsable ministériel au numérique en santé. Dominique Pon a rejoint le comité exécutif de Docaposte en janvier 2023 et, en octobre 2023, il prend la Direction Générale de LA POSTE SANTÉ & AUTONOMIE, nouvellement créée pour porter la stratégie santé et autonomie du groupe La Poste.



LA POSTE SANTÉ & AUTONOMIE est une entité récente. Elle regroupe des services visant à favoriser la prévention et le maintien en bonne santé à domicile, tout en valorisant la donnée de santé pour améliorer l'efficacité et favoriser l'innovation.

Pouvez-vous nous en dire plus sur votre vision et vos objectifs dans ces domaines ?

Le projet pour lequel je me suis engagé avec les équipes de La Poste Santé & Autonomie vise à combiner l'humain et le numérique pour porter une approche nouvelle au service de la prévention et des dynamiques portées par les acteurs du système de santé. Je sais que nous partageons un grand nombre d'analyses et surtout de valeurs communes avec l'Union Française pour la Santé Bucco-Dentaire (UFSBD).

Fort de sa connaissance des territoires et de son savoir-faire dans les services numériques de confiance, La Poste s'est fixé pour ambition de contribuer à l'amélioration des parcours de santé. C'est pourquoi elle a créé, en octobre 2023, La Poste Santé & Autonomie qui rassemble les expertises en santé et autonomie du groupe : des services numériques de confiance avec Maincare, Heva, Weliom (filiales de Docaposte) et Careside, et des services de proximité humaine avec les prestataires de santé à domicile Asten Santé, Diadom et le réseau Axéo Services et Age d'Or qui interviennent dans le champ des services à la personne.

La Poste Santé & Autonomie a pour ambition de devenir le partenaire de référence des professionnels, des établissements et des industries de santé en se consacrant à deux chaînes de valeur : celle des services de proximité humains pour la santé à domicile, et celle des services numériques de confiance pour les données de santé.

Nous souhaitons accompagner la construction des parcours de santé innovants, dans un cadre souverain et éthique, et répondre à deux enjeux majeurs : favoriser la prévention et le maintien en bonne santé à domicile et valoriser la donnée de santé pour améliorer l'efficacité et favoriser l'innovation.

Quelles sont les innovations déployées récemment ?

Le format de cet échange est évidemment trop court pour pouvoir vous présenter toutes les dynamiques d'innovation en cours. Je voudrais mettre l'accent sur quelques thématiques qui, je le sais, rejoignent certaines des priorités portées par l'UFSBD.

L'IA pour la synthèse médicale (Dalvia-Santé) :

Avec les équipes de Docaposte, leader français des solutions numériques de confiance et pilier numérique de La Poste Santé & Autonomie, nous avons dévoilé en avant-première à SantExpo 2024 le lancement de Dalvia-Santé, première solution d'intelligence artificielle (IA) générative, éthique et souveraine, dédiée aux professionnels et aux établissements de santé.

L'objectif de Dalvia est de faire gagner du temps aux professionnels de santé. Accessible dans un premier temps sous forme d'application mobile connectée aux logiciels métiers hospitaliers, la solution d'IA générative s'est initialement appuyée sur deux cas d'usage :

- accéder, en quelques clics, à la synthèse des informations médicales du patient dans le cadre d'une prise en charge hospitalière ;
- préparer la synthèse des informations à transmettre pour améliorer la coordination entre les professionnels de santé au travers, par exemple, de la lettre de liaison.

La dynamique de cette solution est vraiment très positive et répond à des attentes de gains de temps et d'efficacité pour les professionnels beaucoup plus larges que ce nous avons imaginé pour les cas d'usage initiaux. C'est la raison pour laquelle nous avons lancé « Dalvia Lab » qui va permettre d'imaginer de nouveaux champs d'application de cette IA générative, dont certains, j'en suis sûr, pourront porter sur le champ bucco-dentaire.



Je voudrais insister sur un point – partagé, je le sais, avec l’UFSBD - : nous devons porter cette révolution de l’IA dans un cadre souverain et éthique. L’UFSBD a été pionnière de la garantie humaine de l’IA voici quatre ans déjà. Nous suivons également ce chemin avec La Poste Santé & Autonomie : Dalvia est la première solution d’IA générative à s’être engagée dans le chemin de labellisation en garantie humaine de l’IA, conformité qui sera requise dès le mois d’août prochain pour l’ensemble des solutions d’IA générative en santé par le nouveau règlement européen sur l’IA (AI Act).

- **Ma Pharmacie en France** : une initiative commune de l’écosystème pharmaceutique et de La Poste Santé & Autonomie pour améliorer l’accès aux médicaments et au conseil pharmaceutique dans le respect du modèle des officines de proximité.

Il s’agit d’un portail de services et d’un site e-commerce personnalisé pour chaque pharmacie travaillant en articulation avec les groupements partenaires. Soutenue par des acteurs largement représentatifs du monde de la pharmacie, Ma Pharmacie en France proposera dans le courant de cette année 2025 aux patients et aux pharmaciens :

- la livraison des médicaments prescrits sur ordonnance à domicile ;
- la vente en ligne de médicaments hors prescription, parapharmacie et dispositifs médicaux ;
- la diffusion de messages de santé publique ;
- la prise de rendez-vous pour les vaccinations et les tests de prévention ;
- la visualisation des pharmacies de garde.

- **Repérage des fragilités (ICOPE)** : participer à la détection précoce des fragilités pour un accompagnement personnalisé.

Je sais que l’UFSBD est particulièrement attentive à la santé bucco-dentaire de nos aînés. C’était notamment l’objet du programme pilote « Oralien » que vous avez initié il y a déjà plusieurs années.

Depuis 2018, La Poste a acquis une expérience significative en s’engageant sur une quinzaine de projets ICOPE en collaboration proche avec les équipes soignantes, sur plusieurs régions, dans des territoires très diversifiés.

La Poste a été sollicitée dès 2019 par le gérontopole du CHU de Toulouse pour l’aider à réussir le déploiement du programme ICOPE auprès des populations éloignées du CHU en Occitanie. La Poste a ainsi construit un dispositif d’« aller-vers » pour cibler, informer, recruter et dépister des seniors qui présentent des fragilités. Ce dispositif a été expérimenté et évalué par le CHU de Toulouse, ce qui a fait émerger une proposition d’« aller-vers » efficace que La Poste propose dans d’autres territoires.

Depuis 2020, une quinzaine de collaborations ICOPE utilisant le protocole d’« aller-vers » de La Poste ont été réalisées pour le compte de centres de gériatrie, le plus souvent porteurs d’expérimentations article 51. Ce sont ainsi plusieurs milliers d’évaluations de Step 1 qui ont pu être ainsi menées en Haute-Garonne, en Lozère, en Isère, en Dordogne, dans le Loir-et-Cher, en Indre-et-Loire.

Il s’agit précisément de l’un des axes que nous souhaitons porter en commun avec l’UFSBD pour tester la capacité à « aller vers » les personnes les plus éloignées de la prévention et de la santé bucco-dentaire et qui sont souvent également des personnes âgées en zone rurale.

Vous évoquez l’implication de votre

groupe dans le maintien de l'autonomie à domicile. La santé bucco-dentaire est un enjeu majeur pour la qualité de vie des personnes âgées, notamment pour le maintien de leur autonomie. Pourtant, elle est souvent reléguée au second plan, malgré son lien direct avec la dénutrition et la perte de mobilité. Quel rôle La Poste Santé & Autonomie pourrait-elle jouer pour améliorer la prévention dans ce domaine ?

La Poste Santé & Autonomie partage l'objectif général poursuivi par l'UFSBD d'un renforcement de la prévention et de la santé bucco-dentaire. C'est le sens de l'accord-cadre de partenariat que nous avons présenté et signé au

mois d'octobre dernier lors de notre événement « Horizon Santé 360 », lors duquel le président Benoit Perrier nous a fait l'amitié d'intervenir. La Poste Santé & Autonomie se tiendra à disposition de l'UFSBD pour examiner d'éventuelles modalités de participation aux démarches de sensibilisation et d'information visant à y répondre. Sera également expertisée au titre de ce partenariat la capacité de diffuser les campagnes de prévention en santé bucco-dentaire de l'UFSBD via le réseau de tablettes Ardoiz (outil développé par La Poste de facilitation de l'inclusion pour les personnes les plus éloignées du numérique). La Poste Santé & Autonomie participera, en outre, à la réalisation en 2025 d'un film de sensibilisation à la santé bucco-dentaire des seniors avec l'UFSBD dans une logique de soutien à cet effort global de prévention.



ADHÉREZ !

Parce que l'UFSBD parle et agit au nom de toute la profession depuis 1966...

» Nos missions

Influer

Informers

Former

Sensibiliser

Dépister

Prévenir



NOUVEAU
ADHÉREZ EN LIGNE !



OU PAR COURRIER

Docteur :

E-mail:

Tél. :

Adresse du cabinet :

Je souhaite adhérer à l'UFSBD de mon département et je joins un chèque de 60 euros.

Merci de libeller votre chèque à l'ordre de UFSBD + le n° de votre département (ex. : praticien des Bouches-du-Rhône = UFSBD 13) et d'adresser votre coupon accompagné de votre règlement à : **UFSBD ADHÉSION – 7 rue Mariotte – 75017 PARIS.**



En 2024, 3M Health Care s'est séparée de la société 3M pour créer une nouvelle entreprise de soins de santé indépendante et de renommée mondiale. Cette nouvelle entité se nomme Solventum. Si notre nom est nouveau, notre équipe expérimentée, nos produits et technologies de confiance ainsi que notre service et support restent inchangés. Nous sommes là pour vous aider à créer de nombreux autres sourires beaux et sains.



3M™ Filtek™ Easy Match Universal Restorative

Vivez l'expérience d'un choix de teinte simplifié.

- ✓ 3 teintes seulement
- ✓ Une opacité qui s'adapte naturellement
- ✓ Un stock réduit dans vos tiroirs

Le composite 3M™ Filtek™ Easy Match Universal Restorative est conçu pour simplifier les restaurations à teinte unique dès les premières étapes.



Scannez le QR code pour bénéficier d'un essai produit



3M™ Clinpro™ Clear Fluorure

Traitement fluoré. Méthode simplifiée.

- ✓ Formule sans colophane, à base d'eau
- ✓ Amélioration du goût, de l'odeur et de la sensation en bouche
- ✓ Temps de contact minimum de 15 minutes seulement
- ✓ Unidose L-Pop rapide et facile à utiliser

Depuis le 25 février 2024, la nouvelle convention nationale appliquée aux chirurgiens-dentistes étend la prise en charge par l'Assurance Maladie des vernis fluorés chez les patients à risque carieux âgés entre 3 et 24 ans (contre 6-9 ans auparavant) à raison d'une application par semestre sur les 2 arcades (code CCAM : HBLD045)



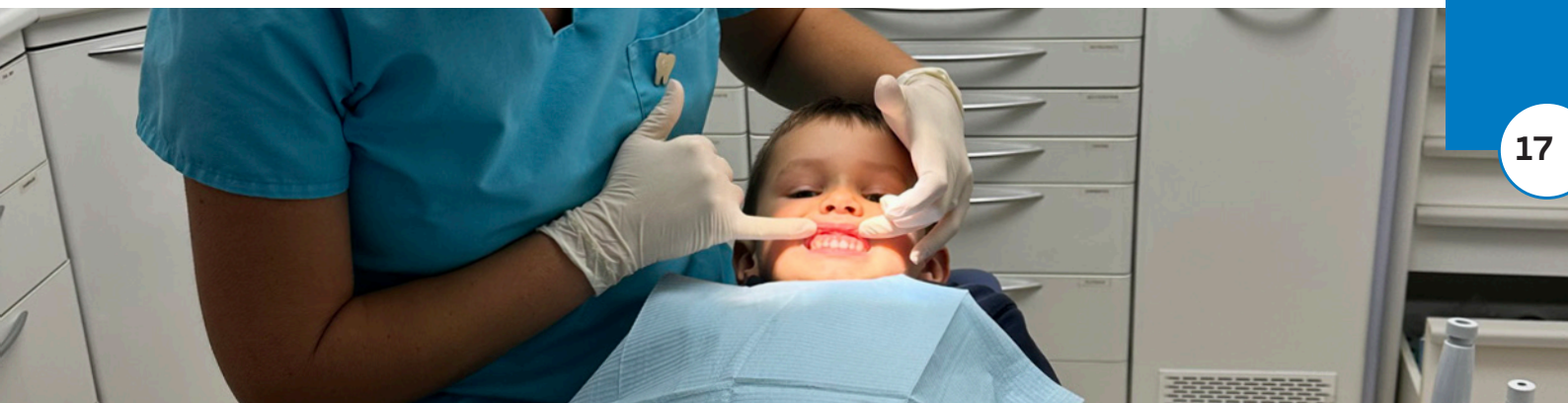
Scannez le QR code pour demander un échantillon

*Teintes Claire (Bright), Naturelle (Natural), Saturée (Warm)

3M™ Filtek™ Easy Match Universal Restorative est un dispositif médical de classe IIa. Marquage CE0123. 3M Deutschland GmbH, Allemagne. 3M Clinpro Clear Fluorure est un dispositif médical de classe I, marquage CE. 3M Deutschland GmbH, Allemagne. Lire attentivement les informations figurant sur la notice ou l'emballage avant toute utilisation. Distribués par 3M Health Care France, 95006 Cergy Pontoise Cedex. © Solventum 2024. Solventum, Clinpro et Filtek sont des marques déposées de Solventum ou de ses affiliés. 3M et le logo 3M sont des marques déposées de 3M. Tous droits réservés. Décembre 2024. Solventum1516.

P. 18 Générations sans carie : tous acteurs dans nos cabinets

Le programme « Générations sans carie » exposé lors de notre dernier colloque de santé publique rentrera en vigueur en avril 2025. Nous vous présentons les principales mesures.



17

P. 22 Le nouveau guide « Objectif Prévention » sur les interrelations entre traitement parodontal et affections longue durée

Une ressource pratique et accessible co-réalisée avec la SFPIO pour mieux comprendre les interrelations entre les maladies parodontales et les six ALD reconnues par l'Assurance Maladie dans la prise en charge parodontale et des outils pour améliorer la communication interprofessionnels et avec les patients sur ces liens.

P. 26 Les réponses à vos questions : les MIH

Pour mieux connaître ses anomalies et améliorer notre communication avec les patients

P. 27 Prix de thèse UFSBD 2024

Retour sur la soirée et les travaux des lauréats

Génération sans carie : tous acteurs dans nos cabinets

La 25^e édition du Colloque de santé publique de l'Union Française pour la Santé Bucco-Dentaire (UFSBD) s'est déroulé le 7 novembre 2024. Organisé en partenariat avec l'Assurance Maladie et sous le patronage du ministère chargé de la Santé et de la Prévention, l'événement a été l'occasion d'exposer le programme « Génération sans carie » en donnant les clés de compréhension du contexte de la politique de santé publique, ainsi que les mesures du dispositif, que nous détaillons dans cet article, et les éléments concrets pour la pratique clinique.



Le programme « Génération sans carie » a pour objectif de renforcer la prévention bucco-dentaire des jeunes avec l'objectif ambitieux de faire émerger de futures générations sans carie.

Les principales mesures seront :

- l'examen bucco-dentaire (EBD) pour les 3 à 24 ans annualisé, modernisé, revalorisé ;
- l'EDB modernisé et revalorisé pour les femmes enceintes ;
- les soins conservateurs et préventifs étendus et revalorisés pour les enfants et les jeunes de 1 à 25 ans, puis à 26 ans en 2026, 27 ans en 2027 et 28 ans en 2028 ;
- développer l'« aller-vers » pour renforcer les actions de prévention bucco-dentaire dans les écoles, les associations et les structures pour promouvoir, d'une part, l'importance de la santé orale auprès des jeunes enfants et, d'autre part, le renforcement du dépistage des enfants les plus à risque, notamment dans les zones d'éducation prioritaire ;
- actualiser les données sur la santé orale par le recueil des données de l'EBD et une enquête épidémiologique.

**« M'T dents tous les ans ! »,
le nouveau nom de l'EBD
destiné aux 3-24 ans**

À partir d'avril 2025, les rendez-vous de prévention seront proposés tous les ans pour suivre régulièrement la santé bucco-dentaire des jeunes, détecter et traiter plus tôt les affections bucco-dentaires afin d'éviter des soins plus invasifs et promouvoir une éducation à la santé orale.

Dématérialisation de l'invitation et suppression du bon de prise en charge

Dès avril 2025, les invitations pour l'EBD seront désormais envoyées par mail tous les ans au mois anniversaire de l'enfant, sauf à certains âges clés pour lesquels l'invitation par voie postale sera conservée (à 3, 6, 12 et 18 ans).

Pour bénéficier des rendez-vous « M'T dents tous les ans ! », le patient devra seulement présenter au chirurgien-dentiste sa Carte Vitale et sa carte de complémentaire santé, s'il en a une.

Avec le téléservice, « Examen bucco-dentaire », le chirurgien-dentiste vérifiera l'âge et l'éligibilité du patient au rendez-vous M'T dents (vérification qu'il n'a pas déjà bénéficié dans l'année d'un EBD).

Modernisation du contenu de l'EBD et de la saisie des résultats

En 2025, il faudra saisir les données. Tout ce que vous écriviez sur papier, vous devrez l'entrer dans votre logiciel. Ces données seront transférées dans le DMP du patient puis dans une base de données de l'Assurance Maladie.

Une place plus importante sera accordée aux messages de prévention lors du rendez-vous. Le chirurgien-dentiste sera amené chaque année à réaliser un bilan de l'état de santé orale de son patient et, en fonction de ses habitudes de vie/facteurs de risque, lui dispensera des messages de prévention par âge clé et déterminera également la fréquence de suivi nécessaire, en fonction de son risque carieux.

Pour moderniser l'EBD, des outils d'accompagnement seront proposés aux chirurgiens-dentistes :

- le guide de l'EBD (en pdf sur le site ameli.fr) pour retrouver les messages de prévention à dispenser aux patients par âge clé (cet outil a été conçu par le Conseil national professionnel des chirurgiens-dentistes (CNP-CD) en collaboration avec l'Assurance Maladie ;
- un téléservice « Examen bucco-dentaire », accessible sur amelipro et dans les logiciels des praticiens, pour saisir les résultats de l'examen (indice CAO, santé orale et besoins de soins), de vérifier que le patient n'a pas déjà bénéficié d'un EBD annuel et pour alimenter le DMP du patient avec la synthèse de l'examen générée ;
- le carnet de santé de l'enfant sera à compléter en parallèle (page 110) avec la date de l'examen annuel, afin que le médecin traitant relance la famille si l'EBD.

Nouveaux codes de facturation et revalorisation de 10€ de l'EBD

Libellés	Codes existants	Tarifs existants	Codes prévus à compter du 1 ^{er} avril 2025	Tarifs prévus à compter du 1 ^{er} avril 2025
Examen simple	BDC	30 €	BDA	40 €
Examen avec réalisation d'1 ou 2 radiographies intrabuccales	BR2	42 €	BDB	52 €
Examen avec réalisation de 3 ou 4 radiographies intrabuccales	BR4	54 €	BDD	64 €
Examen avec réalisation d'une radio panoramique	BRP	54 €	BDP	64 €
Supplément à l'EBD lors de la prise en charge de patients vivant avec un handicap sévère	BDX	23 €	BDH	23 €

Évolution du nombre d'actes pouvant être facturés en complément de l'EBD

En principe, un acte complémentaire pouvait être facturé en sus le jour de l'examen bucco-dentaire si il n'y avait pas d'autres soins à réaliser ensuite.

À partir d'avril 2025, un soin pourra être effectué même si d'autres seront réalisés ensuite et à titre dérogatoire, un acte de détartrage et polissage des dents (HBJD00), et un acte d'application de vernis fluoré sur les deux arcades dentaires (HBLD045).

Les soins conservateurs et préventifs étendus et fortement revalorisés pour les enfants et les jeunes

Pour rappel, la convention dentaire signée prévoyait pour les jeunes de 3 à 24 ans les points suivants.

- Une inscription de nouveaux actes de prévention et de soins conservateurs à la nomenclature et pris en charge. Par exemple, la pose de vernis fluoré est étendue au 1-24 ans et en 2026, la pose de fluorure diamine d'argent, le mainteneur d'espace interdentaire unitaire, l'exérèse de la pulpe camérale d'une dent permanente... seront reconnus.
- Une revalorisation de 30 % des soins conservateurs (en plus de la revalorisation des soins de 4 % pour l'ensemble de la population).
- L'avenant 1 signé en juillet 2024 va plus loin : dès février 2025, ces mesures s'appliquent aux jeunes de 1 an à 25 ans. Elles s'élargiront progressivement d'un an chaque année, de sorte que les jeunes adultes de 28 ans seront aussi concernés à l'échéance de la convention en 2028.

Co-financement de l'EBD et des soins de suite par l'Assurance Maladie obligatoire et la complémentaire santé

À compter d'avril 2025, l'EBD, les soins complémentaires réalisés dans la séance et les soins de suite réalisés dans les six mois seront désormais pris en charge à 60 % par l'Assurance Maladie obligatoire (AMO) et à 40 % par l'Assurance Maladie complémentaire (AMC). Un dispositif de tiers payant facilitera cette prise en charge et la garantie de paiement.

Pour un assuré n'ayant pas de complémentaire santé ou couvert par la C2S, le tiers payant sera assuré et pris en charge à 100 % par l'AMO.

Des nouveautés aussi pour l'EBD des femmes enceintes

Depuis le 25 février 2024, l'EBD des femmes enceintes a été étendu du 1^{er} jour du 4^e mois de grossesse au 6^e mois inclus après la date de l'accouchement (avant, la prise en charge s'arrêtait au 12^e jours après l'accouchement). Comme pour l'EBD des jeunes, dès avril 2025, il sera modernisé avec la suppression du bon de prise en charge, la saisie des résultats via un téléservice et une revalorisation de 10 euros.

Un renforcement des actions d'« aller-vers »

Les actions d'« aller-vers » seront renforcées, que ce soit en milieu scolaire (dans les zones d'éducation prioritaires pour les grandes sections de maternelles et CP) ou pour les publics fragiles (personnes en situation de handicap et/ou éloignées des soins dentaires). Ces actions seront valorisées via l'aide à la modernisation et à l'informatisation du cabinet avec la mise en place d'un forfait de 300 euros par an pour trois interventions réalisées hors du cabinet (les premiers paiements du forfait en 2025 seront au titre des actions réalisées en 2024).

Recueillir des indicateurs de santé orale récents sur les jeunes assurés

Il faudra actualiser les données sur la santé orale des jeunes est primordial, puisque les dernières données dont nous disposons datent de 2006. Cela se fera par l'étude des données recueillies par les EBD et une enquête épidémiologique à mener dans les écoles est à l'étude pour septembre.

Pour vous aider à mieux intégrer l'EBD dans votre pratique, l'UFSBD propose une formation 6h

Changez de vision sur l'EBD, approche préventive et thérapeutique, de la femme enceinte au jeune adulte



Pour en savoir plus rendez-vous page 38 de notre magazine



NOUVEAU

HALEON

SENSODYNE

NOUVELLE GÉNÉRATION

 COMMENCE À RÉPARER LES DENTS SENSIBLES EN 2 MINUTES*³

FORME UNE COUCHE HYDROXYAPATITE DE SUBSTITUTION À LA SURFACE ET À L'INTÉRIEUR DES TUBULI DENTINAIRES^{1,6-8}

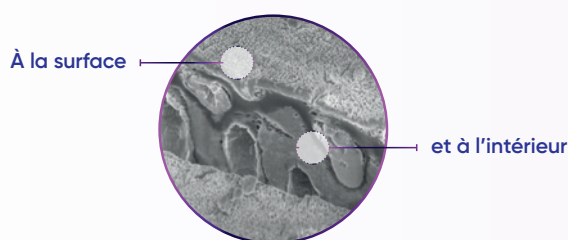
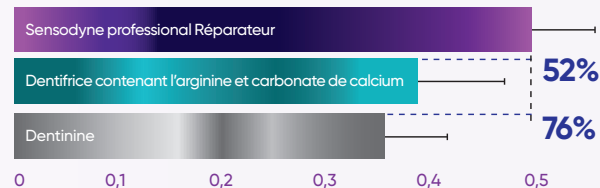


Image microscopique adaptée de Earl J et al. 2011.

UNE COUCHE DURE ET RÉSISTANTE AUX ATTAQUES ACIDES⁴

Microdureté de surface de la dentine après le brossage⁴



Adapté de Haleon Data on File. Report QD - RPT - 118201; 2024.

SENSODYNE PROFESSIONAL RÉPARATEUR offre un soulagement cliniquement prouvé de l'hypersensibilité dentinaire en seulement 6 brossages^{5†}



Avec de la **NOVAMIN** Technologie Innovante + 1450 ppm de fluor



Pour plus d'informations et vos besoins en échantillons, veuillez-vous connecter à notre portail Haleon Health Partner

*Pour un soulagement de la sensibilité cliniquement prouvé en 3 jours. †D'après des études in vitro/laboratoires mesurant la dureté de la couche à l'aide d'une méthode d'indentation après 4 jours, deux brossages quotidiens. Références: 1. West N. et al Dentine hypersensitivity and associated risk factors : An observational, cross-sectional multi-centre epidemiological study in 7 European countries (Meribel), IADR Bogota, 2023 ; 2. Données internes Haleon ; 3. Greenspan DC. J Clin Dent 2010;21:61-65 ; 4. Haleon Data on File. Haleon Report QD-RPT-112345 (2023) ; 5. Haleon Data on File, Report 300100 (SUB-21885); 2024 ; 6. LaTorre G and Greenspan DC. J Clin Dent 2010; 21:72-76 ; 7. Earl J et al. J Clin Dent 2011; 22 (Spec Iss):62-67 ; 8. Parkinson C, et al. J Clin Dent 2011; 22 (Spec Iss):74-81. SENSODYNE Professional Réparateur est un dispositif médical de classe IIA (CE1639). Fabricant : Haleon Medical Devices. Lire attentivement les instructions figurant sur l'emballage. Ne pas utiliser chez l'enfant. PM-FR-SENSO-25-00020-02-25 Haleon France - RCS Nanterre 672 012 580 © 2025 Groupe Haleon.



Bien comprendre le nouveau pacte « Générations sans carie »

Colloque organisé avec le soutien
institutionnel de



ORDRE NATIONAL
DES CHIRURGIENS-DENTISTES

**Retour en image sur
notre dernier colloque**

22

LES TEMPS FORTS

- Ouverture politique par l'UFSBD et l'Assurance Maladie
- Étude sur le recours au Cabinet Dentaire des jeunes
- « Générations sans carie » : une ambition des partenaires conventionnels
- Présentation du programme « Générations sans carie »
- « Générations sans carie » : en faire une réalité
- Approche biopsychosociale de la Santé Orale
- « Générations sans caries » au cabinet dentaire

Organisé en
partenariat
avec



l'Assurance
Maladie



Retrouvez
toutes les
interventions
en vidéo



Le nouveau guide « Objectif Prévention » sur les interrelations entre traitement parodontal et affections longue durée

Une ressource pratique et accessible co-réalisée avec la Société Française de Parodontologie et d'Implantologie Orale (SFPIO) pour mieux comprendre les interrelations entre les maladies parodontales et les six affections longue durée (ALD) reconnues par l'Assurance Maladie dans la prise en charge parodontale et des outils pour améliorer la communication interprofessionnelle et avec les patients sur ces liens.



Une ressource essentielle pour les chirurgiens- dentistes

Afin d'accompagner les chirurgiens-dentistes dans leur pratique quotidienne et de renforcer la prise en charge globale des patients, un nouveau guide de la série « Objectif Prévention » voit le jour. Réalisé en collaboration entre la SFPIO et l'Union Française pour la Santé Bucco-Dentaire (UFBSD), et avec le soutien de France Assos santé, cet ouvrage s'intéresse à la prise en charge en parodontie de six maladies chroniques reconnues en ALD.

Depuis 2019, l'Assurance Maladie rembourse à 100 % une prise en charge parodontale chez les patients diabétiques en ALD 8. Ce dispositif a été étendu depuis le 25 février 2024 aux cinq pathologies systémiques en ALD suivantes.

- Insuffisance cardiaque/troubles du rythme/ cardiopathies valvulaires/congénitales graves ALD 5
- Maladie coronaire ALD 13
- Déficit immunitaire primitif/infection par le VIH ALD 7
- Polyarthrite rhumatoïde ALD 22
- Spondylarthrite grave ALD 27

Un guide pratique et accessible

Ce document propose :

- **un éclairage approfondi sur les six maladies en ALD ;**
- **une analyse des liens entre ces maladies et les pathologies** parodontales, en expliquant les conséquences des interactions parfois bidirectionnelles ;
- **des outils pour mieux expliquer, suivre et accompagner les patients atteints de ces pathologies** et amener une meilleure communication et connaissance entre les professionnels de santé.

Le guide « Objectif Prévention » est téléchargeable sur notre site : ufsbdbd.fr ou via le QR code ci-dessous.



Vous pouvez aussi vous inscrire à nos formations de parodontologie pour mieux prendre en charge vos patients (voir page 40 de notre magazine)

Les MIH

Document réalisé en partenariat avec **le Dr Patrick Rouas, MCU/PH, Université de Bordeaux/CHU de Bordeaux. Président de la Société Française d'Odontologie Pédiatrique (SFOP)PACEA, UMR5199, CNRS MCC, Université de Bordeaux et le Pr Elsa Garot, PU-PH. Université de Bordeaux/CHU de Bordeaux. Responsable du CCMR O-Rares de Bordeaux PACEA, UMR5199, CNRS MCC, Université de Bordeaux.**


Les MIH sont de plus en plus fréquentes. Les inquiétudes des parents grandissent et leurs interrogations sont nombreuses. Alors comment comprendre et expliquer ses anomalies de l'émail ? Quelles sont les réponses que nous pouvons apporter aux patients ?

24



Que sont les MIH ?

Les MIH, ou molaires incisives hypominéralisations, sont un problème qui affecte l'émail des dents. Cela concerne principalement les premières molaires permanentes, qui sortent vers l'âge de 6 ans, et parfois les incisives.



Comment cela se manifeste-t-il ?

L'émail de ces dents peut présenter des taches blanches, jaunes ou brunes et peut se casser facilement après l'apparition des dents. L'asymétrie des lésions est une spécificité des MIH. Par exemple, un enfant peut avoir une molaire avec des taches marron et une autre avec des taches blanches.



Est-ce que toutes les dents peuvent être atteintes ?

Les MIH affectent principalement les premières molaires permanentes et parfois les incisives permanentes. D'autres dents peuvent aussi être touchées, mais c'est beaucoup moins fréquent.



Les lésions de mon enfant sont-elles sévères ?

La sévérité des MIH est classée en deux catégories : légère et sévère. Les cas légers présentent des taches sans fractures, tandis que les cas sévères peuvent inclure des fractures, des caries, une sensibilité accrue et des lésions inesthétiques des dents antérieures.



Est-ce fréquent ?

Oui, c'est assez courant. Environ 13 à 14 % des enfants dans le monde sont touchés, soit environ 1 enfant sur 7. En France, c'est même 19 % des enfants, soit 1 enfant sur 5.



Pourquoi mon enfant a-t-il mal aux dents ?

Les MIH peuvent rendre les dents très sensibles, surtout lors du brossage. De plus, les dents touchées sont plus susceptibles d'avoir des caries.



Quelles sont les causes des MIH ?

Les causes exactes des MIH ne sont pas encore connues. Elles interviennent pendant la période de formation des premières molaires et des incisives permanentes, c'est-à-dire avant la fin de la grossesse et les premières années de vie de l'enfant. Il pourrait y avoir, entre autres, une prédisposition génétique combinée à des facteurs déclencheurs comme des problèmes à la naissance, des infections fréquentes ou de fortes fièvres.



Aurait-on pu savoir plus tôt que mon enfant aurait une MIH ?

Des signes avant-coureurs de MIH peuvent être observés dès l'âge de 2 ans et demi sur les dernières dents de lait. On parle d'HSPM (hypomineralised second primary molar) dans ce cas, ce qui peut indiquer un risque accru de MIH plus tard, mais ce n'est pas systématique.



Est-ce que son frère ou sa soeur va l'avoir ?

Il est possible que les frères et sœurs soient également touchés, surtout s'ils partagent les mêmes facteurs de risque. Les vrais jumeaux sont plus souvent touchés que les faux jumeaux.




Est-ce que ces taches vont disparaître toutes seules ?

Non, les taches ne disparaîtront pas d'elles-mêmes car l'émail ne se régénère pas.



Est-il urgent de traiter ?

Il est important de diagnostiquer et de traiter les MIH dès que possible pour éviter la perte rapide de tissu dentaire.



Pourquoi et comment renforcer l'émail ?

Pour réduire la sensibilité et le risque de fractures, votre dentiste peut appliquer un vernis fluoré.



Doit-on traiter les lésions sur les incisives ?

Si votre enfant ne sourit plus à cause des taches sur ses incisives, il est important de les traiter. Les options incluent différents traitements conservateurs comme l'infiltration résineuse en profondeur, les facettes transitoires ou des restaurations avec des matériaux composites.



Quels sont les traitements possibles pour les premières molaires permanentes ?

On commence par des traitements préventifs et de reminéralisation. On répare les dents ayant perdu du tissu avec des matériaux de restauration et, dans les cas graves, on peut envisager des couronnes pédiatriques. Dans les cas sévères, si les conditions s'y prêtent, l'extraction de premières molaires associée à un suivi orthodontique peut être une solution intéressante.



Et à la maison ?

Veillez à ce que votre enfant se brosse les dents soigneusement au moins deux fois par jour pendant deux minutes avec un dentifrice fluoré à 1 450 ppm de fluor dès l'âge de 6 ans. Le cas échéant, vous devez aider votre enfant à se brosser les dents ou **superviser son brossage pour vérifier qu'il est bien fait.** L'utilisation d'un **bain de bouche combiné au dentifrice renforce la fixation du fluor sur les dents.** **Si votre enfant vous signale des douleurs, utilisez un dentifrice à base de fluor et d'arginine** associé à une brosse à dents extra-souple avec de l'eau tiède et parlez-en à votre dentiste.

Votre enfant étant à risque de caries, voici quelques conseils à suivre.



- Sodas et bonbons uniquement lors des anniversaires.
- **Éviter sodas, sirops à l'eau** à table.



- **Attention aux sucres cachés** (céréales du petit déjeuner qui collent aux dents, pizzas, ketchup, compotes à boire...).

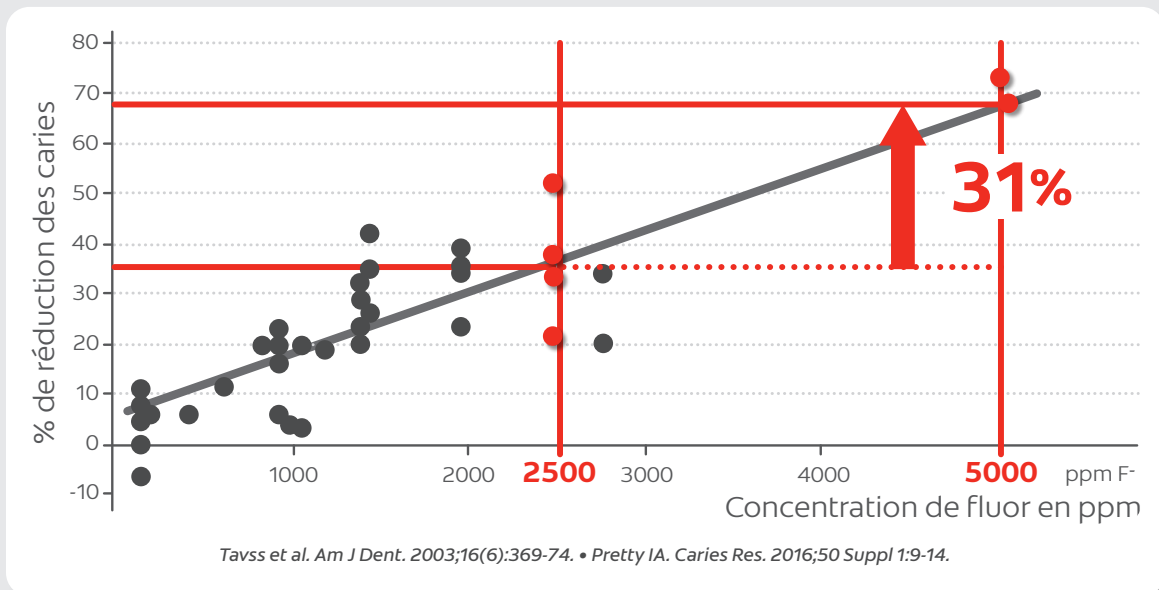


- Le verre de lait du soir contient du lactose, qui est un sucre : respecter le brossage matin/soir et **aucune prise alimentaire ou boisson (hormis de l'eau) après le brossage du soir.**



- **Attention aux médicaments** (sirops très sucrés ou comprimés d'homéopathie qui ont un enrobage en sucre).

31% de caries en moins avec un dentifrice à 5000 ppm de fluor comparé à un dentifrice à 2500 ppm*



Prévention effective
pour les patients présentant
un **risque de caries multiples**



Duraphat® dentifrice est un médicament réservé uniquement à l'adulte et aux adolescents âgés de 16 ans et plus.



Pour une information complète, consultez le RCP sur la base de données publiques du médicament en fashant ce QR code ou sur <http://base-donnees-publique.medicaments.gouv.fr>

Médicament non soumis à prescription médicale. Non remboursé Sécurité Sociale

*Différence calculée après un traitement minimum de 2 à 3 ans.

Methodes : Les 17 études disponibles dans le cadre de l'examen systématique ont été utilisées. Pour chaque concentration, la réduction des caries (en % par rapport au placebo) a été représentée en fonction de la concentration de fluorure. Dans les études où aucun contrôle placebo n'a été utilisé, le contrôle positif du dentifrice à 1000 ppm de F⁻ a été ajusté à une valeur de réduction des caries de 0,22%, calculée à partir de toutes les données des études contrôlées par placebo. Toutes les valeurs de réduction des autres concentrations ont été ajustées en conséquence. À partir de cet ensemble de données, une corrélation linéaire entre la concentration de fluorure et la réduction des caries a été calculée : 0.013x+5.108.

TITULAIRE DE L'AMM : COLGATE PALMOLIVE 9-11 RUE DU DÉBARCADÈRE 92700 COLOMBES. EXPLOITANT : ALLOGA FRANCE ZAC DE CHAPOTIN SUD, RUE DU PROFESSEUR DARGENT 69970 CHAPONNAY • 01 81 79 38 34

Prix de thèse UFSBD 2024



La 11^e édition du prix de thèse UFSBD, en partenariat avec Henry Schein, Julie Solutions et French Tooth, a récompensé, au cours du congrès ADF 2024, trois lauréates diplômées pour leurs travaux de thèse.

Le prix de thèse UFSBD est ouvert à tous les praticiens ayant soutenu leur thèse de doctorat en chirurgie dentaire dans l'année en cours ou l'année précédente, et dont le thème porte obligatoirement sur l'un des sujets suivants.

- > prévention-prophylaxie
- > environnement professionnel
- > communication patient
- > dentisterie numérique

Nous remercions l'ensemble des candidats et vous présentons la thèse des trois lauréates 2024.

Découvrez les interviews en vidéo des 3 lauréates 2024



1^{ER} PRIX, Dr Amélie LEFORT-LOUET

Atelier virtuel d'éducation thérapeutique chez les patients porteurs d'hypophosphatémie liée à l'X



- Prévention secondaire : elle consiste à reconnaître un abcès dentaire débutant et à consulter rapidement un dentiste.
- Prévention tertiaire : elle concerne la mise en place rapide de thérapeutiques curatives.
- Le patient et sa famille jouent donc un rôle crucial dans cette pathologie. Outre les informations délivrées par le praticien référent, un moyen efficace, multidisciplinaire et collectif d'informer et d'accompagner le patient dans la gestion de sa maladie est l'éducation thérapeutique du patient (ETP). À travers des ateliers, ce programme a pour objectif d'aider le patient à « mieux vivre » avec sa maladie.

C'est un outil efficace pour responsabiliser le patient souffrant d'une maladie chronique. L'ETP consiste en une prise en charge spécifique visant à l'informer, l'éduquer et le responsabiliser quant à sa pathologie et à son traitement, afin de le rendre acteur de sa prise en charge.

Jusqu'à présent, aucun atelier d'éducation thérapeutique n'avait été mis en place pour aider les patients XLH à mieux vivre avec leur maladie.

La plateforme virtuelle « Mon XLH » a alors été développée en collaboration avec le centre de référence de maladies rares, afin de répondre à l'ensemble des critères nécessaires pour assurer une éducation thérapeutique de qualité. Grâce à un support ludique et interactif, le patient peut s'informer, comprendre sa pathologie et apprendre à « mieux vivre avec ». Il peut également découvrir les différentes étapes de son parcours de soins, ainsi que les divers acteurs de sa prise en charge, notamment en matière de santé bucco-dentaire.

À travers des vidéos, des jeux et des animations, le patient découvre les répercussions bucco-dentaires du XLH, apprend les bons gestes pour les prévenir et les traiter, et se familiarise avec le cabinet dentaire. Ce dernier, avec ses bruits, sa lumière et ses instruments, peut être impressionnant, voire anxiogène. Grâce au cabinet numérique de « Mon XLH », le patient peut explorer virtuellement cet environnement et se familiariser avec le lieu, les outils, ainsi qu'avec les différents acteurs des soins : le chirurgien-dentiste et son assistant.

La plateforme « Mon XLH » est donc utile pour sensibiliser les patients XLH et pour améliorer leur qualité de vie et leur prise en charge, notamment bucco-dentaire, en créant un véritable partenariat entre le patient et le praticien.

C'est pour toutes ces raisons que ce type de support d'ETP pourrait devenir un outil efficace et performant dans la prévention primaire, secondaire et tertiaire des patients XLH. Il pourrait également être utile pour familiariser les enfants et leurs parents avec le monde médical dans la population générale, contribuant ainsi à réduire et prévenir l'anxiété liée aux soins médicaux.

L'hypophosphatémie liée à l'X est un rachitisme familial résistant à la vitamine D, résultant de la mutation du gène PHEX, exprimé principalement au niveau des cellules impliquées dans la formation du tissu osseux et de la dentine. L'incidence de l'XLH est d'une naissance sur 20 000. Outre les déformations squelettiques, le trouble clinique majeur le plus fréquemment observé est la nécrose de la pulpe dentaire, qui se traduit par des abcès dentaires « spontanés ». Ces abcès surviennent chez environ 67 % des enfants atteints d'XLH, en denture temporaire. Ils sont la conséquence d'une atteinte très sévère de la structure de la dent, avec en particulier une dentine très peu minéralisée, de nombreuses fissures amélaire, des cornes pulpaire proéminentes et une pulpe élargie. Ces anomalies de structure entraînent une pénétration très rapide des bactéries orales vers la pulpe dentaire, et la dent se nécrose en conservant un aspect « quasiment » normal, d'où l'expression « abcès spontané ». Ces abcès, dont l'origine est parfois difficile à déterminer pour un praticien non familier de l'XLH en raison de l'aspect « normal » de la dent, peuvent être à l'origine de complications comme la cellulite de la face et la perte prématurée des dents. Ils constituent la seule urgence médicale réelle liée à l'XLH.

Il est ainsi aisé de comprendre le rôle majeur de la prévention dans cette pathologie, qui sera de trois types.

- Prévention primaire : elle repose sur la sensibilisation du patient aux mécanismes de propagation rapide des bactéries, afin qu'il comprenne l'importance d'un brossage efficace, et sur des visites régulières de contrôle chez son dentiste.

2^E PRIX, Dr Ninon DUYCK

Fluor : entre controverses et recommandations, réalisation d'une plaquette informative à l'usage des parents



Le fluor est largement utilisé en odontologie pour son efficacité dans la lutte contre la carie dentaire.

Cependant, le fluor suscite de plus en plus d'interrogations et d'inquiétudes de la part des patients quant à ses éventuels effets néfastes sur la santé. Cela rend la prise en charge bucco-dentaire de ces patients et de leurs enfants complexe.

Il est de notre devoir, en tant que chirurgiens-dentistes, d'accompagner les patients dans leur prise de décision éclairée. Cet éclairage, portant aussi bien sur les bénéfices que sur les risques, doit s'appuyer sur des connaissances scientifiques solides.

L'objectif de cette thèse est de réaliser une plaquette, destinée aux chirurgiens-dentistes et aux parents, pour rétablir les faits en présentant les connaissances scientifiques disponibles et qu'ainsi, les professionnels de santé accompagnent au mieux les familles dans leurs choix de prise en charge.

3^E PRIX, Dr Maïlys CAMPUS

Écoresponsabilité au cabinet dentaire

Avec 5,1 % des émissions de gaz à effet de serre nationales qui lui sont attribuées, le secteur français de la santé se doit d'agir rapidement et durablement pour diminuer son impact carbone. Et à ce titre, les chirurgiens-dentistes doivent eux aussi prendre cette responsabilité très au sérieux. Dans cette thèse, une enquête a été réalisée en ligne auprès de chirurgiens-dentistes exerçant en France métropolitaine entre avril et juin 2023. Elle visait à identifier leurs actions, leurs connaissances et les obstacles à l'écoresponsabilité dans leur cabinet. Cela mis en lumière le manque d'informations et de formation que les chirurgiens-dentistes ont reçues durant leur cursus initial. Malgré l'envie et le besoin de réduire l'impact environnemental de leur cabinet, ils peinent à trouver des actions concrètes à réaliser.

Trois principales priorités émergent pour soutenir les chirurgiens-dentistes dans la réduction de leur impact environnemental.

- 1. Renforcer la formation et l'information :** il est crucial d'améliorer l'accès à des ressources pratiques et à des formations continues, et d'intégrer la dentisterie durable dans les cursus de formation initiale.
- 2. Valoriser l'engagement des praticiens :** des incitations financières et une reconnaissance des pratiques écoresponsables par les pouvoirs publics



aideraient à la transition vers des pratiques plus durables.

- 3. Poursuivre les recherches :** des recherches supplémentaires sont nécessaires pour mieux comprendre les besoins des praticiens et pour orienter les actions vers des solutions adaptées aux défis environnementaux spécifiques au secteur dentaire.



VOUS PRÉVOYEZ UNE NOUVELLE INSTALLATION ?

ALARA VOUS ACCOMPAGNE DANS LES ÉTAPES RÉGLEMENTAIRES CLÉS DE VOTRE RADIOPROTECTION

Alara Expertise est le premier acteur national certifié Organisme Compétent en Radioprotection (OCR).

Soucieux de simplifier la gestion de votre radioprotection, Alara Expertise vous accompagne dans les étapes clés de la création de votre cabinet ou dans la modification de ce dernier !

1 AVANT LE DÉBUT DES TRAVAUX


À partir de **180€** TTC

OFFERT
pour les clients
Alara Expertise

Calculs de radioprotection

À l'aide d'une étude de plomb optimisée, nos experts s'assurent des épaisseurs minimales à mettre en place

2 AVANT LE 1^{ER} PATIENT

- Vérification initiale des installations par un Organisme Vérificateur Accrédité (OVA) ¹
- Déclaration de vos équipements auprès de l'ASNR **INCLUS DANS VOTRE PACK CRP**
- Rapport technique de conformité **INCLUS DANS VOTRE PACK CRP**
- Désignation d'un Conseiller en Radioprotection (CRP) **INCLUS DANS VOTRE PACK CRP**
- Mise en place de la dosimétrie d'ambiance en collaboration avec  **INCLUS DANS VOTRE PACK CRP**

¹ d'un point de vue réglementaire, la vérification initiale doit être effectuée par un Organisme Vérificateur Accrédité différent de Alara Expertise

VOTRE PACK CONSEILLER EN RADIOPROTECTION pour votre accompagnement

À partir de **34€ 90 / mois***

*Prix TTC valable pour un équipement et un règlement par prélèvement sous condition d'engagement de durée (frais annexes inclus)

- 1 Mise à disposition d'un Conseiller en Radioprotection
- 2 Vérifications périodiques
- 3 Analyse des risques
- 4 Formation Radioprotection des Travailleurs avec accès illimité en e-learning

Et bénéficiez de bonus inclus dans votre pack tout au long de votre contrat !

- + Évaluation Radon
- + Note de calcul + Rapport Technique de Conformité
- + Accès à RAYFLEX : plateforme de gestion de la radioprotection

Prévention en mouvement

P. 32 Action nationale : Opération Zéro Carie chez les militaires

La Caisse Nationale Militaire de la Sécurité sociale (CNMSS) s'est rapprochée de l'Union Française pour la Santé Bucco-Dentaire (UFSBD) pour la réalisation d'actions de prévention à destination de ses assurés militaires et retraités. Soucieuse du bien-être de ses bénéficiaires, la CNMSS positionne la prévention au cœur de ses missions.



Qui est la CNMSS ?

La CNMSS est un établissement public national placé sous la triple tutelle du ministère des Solidarités et de la Santé, du ministère des Armées et du ministère du Budget et elle a pour mission d'assurer la protection sociale des militaires et de leur famille.

P. 34 Action régionale : à Mende, journée de rencontre annuelle en Occitanie

Favoriser l'accès à la santé orale des personnes vulnérables est une priorité pour l'UFSBD, qui multiplie les actions concourant à une prise en charge bucco-dentaire optimisée des personnes âgées ou en situation de handicap accueillies en établissement médico-social. Les journées de rencontres annuelles organisées par l'UFSBD Occitanie avec le soutien de l'Agence Régionale de Santé (ARS) Occitanie en sont un exemple concret.



Opération Zéro Carie chez les militaires

Depuis quelques années, la CNMSS construit un plan global de santé bucco-dentaire en tenant compte de l'existence du dispositif national M'T dents.

Le partenariat entre la CNMSS et l'UFSBD a commencé avec les tout-petits, dès 2019, par la mise en place du « programme crèches » renouvelé tous les ans, qui sensibilise les enfants dès le plus jeune âge et leurs parents aux gestes d'hygiène bucco-dentaire qu'ils garderont toute leur vie.

Forte de ce succès sur le terrain, la CNMSS a souhaité consolider sa stratégie préventive en allant à la rencontre des militaires partout en France, en développant et animant des séances de prévention et de promotion de la santé bucco-dentaire dans les unités militaires. C'est un thème de prévention à part entière, ayant toute sa place dans le monde militaire, avec des répercussions importantes en termes d'aptitudes professionnelles. En effet, l'aptitude dentaire fait partie intégrante de l'aptitude médicale. Elle est nécessaire lorsqu'on s'engage dans l'armée et lorsqu'on doit partir en mission (en mer, outre-mer ou en OPEXI).

Ce nouveau programme a plusieurs objectifs pour accompagner au mieux tous les bénéficiaires de la CNMSS

- Incrire la santé bucco-dentaire au cœur de leur santé générale.
- Leur faire acquérir les bons comportements en matière d'hygiène bucco-dentaire et les adapter si nécessaire.
- Leur donner des conseils sur les bonnes pratiques (visite annuelle chez le chirurgien-dentiste, méthode et fréquence de brossage...).
- Leur faire connaître et les faire adhérer au dispositif M'T dents, ainsi que les différentes prises en charge à leur disposition.
- Leur donner un avis sur leurs éventuelles pathologies bucco-dentaires et si nécessaire, les orienter vers un chirurgien-dentiste traitant.



Opération Zéro Carie chez les jeunes militaires ?

École des officiers de Saint-Cyr Coëtquidan

Tous les ans depuis 2022, trois chirurgiens-dentistes de l'UFSBD sont mobilisés pour intervenir au sein de l'école militaire pour des durées d'un à trois jours consécutifs.

Le dispositif de ce programme intitulé « Opération Zéro Carie ! » propose ce qui suit.

- Une approche collective pour intervenir sur les freins et les leviers face à la santé bucco-dentaire des élèves officiers, ainsi que pour promouvoir le bilan bucco-dentaire : stand et/ou conférence réalisés par un chirurgien-dentiste UFSBD ou le chirurgien-dentiste conseil de la CNMSS.
 - Une approche individuelle qui pour adapter les recommandations à l'état de santé bucco-dentaire des élèves officiers : dépistage et orientation vers un chirurgien-dentiste en cas de besoin de soins.

Une sensibilisation « douce » pour les retraités de la Légion étrangère

Auprès des retraités de la Légion étrangère à Puylobier, deux chirurgiens-dentistes UFSBD réalisent une journée de prévention tous les ans depuis 2023.

C'est une population vulnérable, avec un contexte de vie particulier, qui, pour la plupart, n'ont pas toujours pris soin de leur capital dentaire.

Pour répondre à ces problématiques, l'UFSBD a mis en œuvre un dispositif adapté : une approche individuelle répondant aux besoins spécifiques de cette population, avec des rendez-vous d'entretien motivationnel XXL qui permettent d'aborder avec chaque retraité les enjeux d'une bonne santé orale et de leur prodiguer des conseils adaptés.

le saviez-vous ?

La carie a été longtemps chez le militaire la première cause d'incapacité dentaire avec une prévalence de 33,82 % et une incidence sur trois ans de 56 % en 2010².

La présence d'une lésion carieuse dès qu'elle a dépassé la limite amérodentinaire est jugée irréversible, doit être traitée et entraîne l'incapacité OPEX¹, quel que soit le nombre de lésions carieuses dépistées, jusqu'à la réalisation des soins.

¹ OPEX : Opérations extérieures

² UNEPIN, M. ; DERACHE, F. ; ROLLAND, J.-M.F. ; GIROGUY, B. ; RIVIÈRE, D. (2012), « Le métier de militaire est-il un facteur de risque de survenue de caries dentaires ? », in Service de santé des armées, Médecine et Armées, vol. 40, no. 5. Dossier « pandémie grippale 2009 », éditions des archives contemporaines, coll. « Revue Médecine et Armées », France, ISBN : 9782813000897, pp. 463-470, doi : <https://doi.org/10.17184/eac.6642>

Anne MATHIOT, Cheffe du pôle éducation et accompagnement en santé à la CNMSS



Apport constructif des séances de dépistage au sein des unités militaires. On se rend très vite compte que les militaires pensent connaître les bonnes pratiques d'hygiène bucco-dentaire, mais qu'en fait, les bases ne sont pas toutes acquises et que ces actions sont nécessaires à la compréhension et à la mise en place d'une routine de soins vertueux. Grâce aux échanges avec les différents intervenants aident à mieux comprendre les mécanismes en s'aidant de différents supports (maquettes, mâchoires de démonstration...), et donc à mieux saisir l'enjeu de devenir soi-même acteur de sa santé. Ces actions de proximité sont efficaces car elles favorisent des échanges constructifs en expliquant les mécanismes engagés (rôle des bactéries, de l'alimentation, importance du brossage, rôle du tabac...) afin d'avoir un impact significatif positif sur l'hygiène bucco-dentaire. Des sujets qui peuvent sembler évidents, comme quelle brosse utiliser, quand se brosser les dents et pourquoi ou l'intérêt du fluor, sont pourtant mal connus avant la sensibilisation. De même, la visite annuelle chez un chirurgien-dentiste est également loin d'être acquise pour grand nombre de personnes, ainsi que l'utilisation des bons bucco-dentaires qui reste encore très ponctuelle chez les jeunes engagés. La satisfaction des assurés est valorisante pour la continuation des actions. Les documents de l'UFSBD (flyers...) et les kits remis lors des dépistages sont des plus-values notables du dispositif.

Mende

Journée de rencontre annuelle en Occitanie

L'UFSBD conduit, depuis bientôt 30 ans, des actions de prévention auprès des professionnels soignants et encadrant en établissements médico-sociaux (EMS) sur l'ensemble du territoire : formation des personnels, dépistage bucco-dentaire, sensibilisation des résidents et aidants, l'objectif étant de garantir une santé orale de qualité pour les personnes âgées ou en situation de handicap, en améliorant leur confort, leur santé globale et leur qualité de vie.

Face au turnover des personnels et à la nécessaire réimplication de l'ensemble des acteurs de santé, l'UFSBD, avec le soutien de l'ARS Occitanie, a initié et réalisé le 5 décembre dernier, à Mende en Lozère, une journée de rencontre à destination des directeurs et des équipes des EMS de l'Aveyron, de la Lozère, du nord du Gard et du nord de l'Hérault. Cette rencontre s'inscrit dans une série de rendez-vous annuels prévus jusqu'en 2026 sur les territoires d'Occitanie.

Cette journée a rassemblé des professionnels issus de 24 établissements, parmi lesquels des directeurs d'établissement, chefs de service, cadres de santé, infirmières, aides-soignants, moniteurs éducateurs, éducateurs spécialisés et aides médico-pédagogiques.

Elle fut l'occasion de rappeler les leviers de prévention des pathologies bucco-dentaires, de découvrir des projets novateurs comme l'utilisation de l'intelligence artificielle avec la présentation du programme ORALIEN et de partager des retours d'expérience, témoins de l'engagement et du dynamisme des professionnels dans leur quotidien au sein des EMS.



Rencontre annuelle, le 5 décembre 2024 au CH de Mende (Lozère).

Témoignages : de la formation à la déclinaison sur le terrain

Un groupement d'Ehpad de Lozère et un Ehpad de l'Aveyron, ayant bénéficié du programme de formation de l'UFSBD, ont partagé leur expérience sur l'implémentation des bonnes pratiques en matière de santé orale au sein de ses structures.

Le Réjal, la Ginestado et la Colagne, en Lozère : les correspondants en santé orale formés ont témoigné de la dynamique ayant résulté des formations, avec, par exemple, la mobilisation de la direction et des familles pour fournir le matériel d'hygiène bucco-dentaire adapté aux protocoles établis pour chaque résident, et également la sensibilisation systématique des nouveaux salariés à l'importance cruciale des soins d'hygiène bucco-dentaires.

Les Terrasses des Causses dans l'Aveyron : par le biais de dépistages bucco-dentaires réalisés dans le cadre du programme, le personnel a pu identifier les résidents ayant besoin de soins, surtout en urgence, et prioriser leur prise en charge en cabinet dentaire.

Conclusion

Ces journées de rencontre, d'échange et de réflexion constituent un levier pour renforcer les dynamiques en place, initier de nouvelles pratiques, et garantir ainsi une prévention bucco-dentaire efficace et durable.

STRESS & TROUBLES MUSCULOSQUELETTIQUES DE L'ÉQUIPE DENTAIRE

➤ 75 %

des chirurgiens-dentistes souffriraient de TMS selon l'Observatoire national de la santé des chirurgiens-dentistes. Ces troubles peuvent prendre la forme d'affections variées – symptômes de fatigue, d'anxiété, de douleurs ou de dégradation du sommeil – et se manifestent de manière croissante depuis le début de la crise sanitaire.



Prenez
soin de vous!

ufsb
UNION FRANÇAISE DES
STRESSÉS DE LA BOUCHE

PRENEZ SOIN DE VOUS !

La formation de 7 heures, intitulée « Prenez soin de vous », a été pensée, conçue et scénarisée en partenariat avec le Docteur Françoise COTON MONTEIL, chirurgien-dentiste et experte dans la gestion du stress et la prévention des TMS. **Un accompagnement du lever au coucher.**

À la maison comme au cabinet dentaire pour...

1. Gérer la fatigue physique générée par les journées au fauteuil et dénouer les tensions accumulées.
2. Mieux appréhender les à-coups du stress.
3. Reprendre le contrôle de sa respiration.
4. Améliorer la qualité du sommeil.

DIRE STOP AU STRESS !

- > Identifiez vos propres facteurs de stress, physiques et environnementaux
- > Apprenez à y faire face, en adoptant de nouvelles habitudes, notamment dans l'organisation du cabinet et la relation à ses patients

DES OUTILS CONCRETS EN ACCÈS ILLIMITÉ !

- > **Ancrage au sol** réussi dès le lever
- > **Automassages** pour rééquilibrer les énergies
- > **Étirements** des principales zones sursollicitées au cabinet dentaire (nuque, épaules, dos, mains)

Programme complet & inscription



TARIFS > **Chirurgien-dentiste : 300 €** (prise en charge possible du FIFPL à hauteur de 250 €)
Assistante dentaire : 210 €



Modalités d'inscription : démarrage de la formation à réception de votre règlement. Vous recevez par mail vos identifiants personnalisés ainsi que votre convention de formation. À l'issue de votre formation et après réalisation de votre évaluation finale, vous pourrez télécharger votre attestation de présence et de règlement.

efiseptyl

ORAL CARE

N°1 DE L'HYGIÈNE INTERDENTAIRE EN GRANDES SURFACES*



OFFRE COMPLÈTE LABELLISÉE UFSBD

Une **gamme de 28 références** pour répondre aux besoins de tous vos patients



+ DE 5000 MAGASINS

PROXIMITÉ ET ACCESSIBILITÉ

La marque est distribuée **dans plus de 5000 hypermarchés et supermarchés**


BROSSETTES | FILS | PORTE-FILS | BÂTONNETS | BAINS DE BOUCHE

Retrouvez tous nos produits et conseils sur notre site Internet

www.efiseptyl.com

LA BROSSE & DUPONT - BP 67092 Villepinte
95973 ROISSY CDG Cedex - France.

FAITES EN PLUS
POUR VOS DENTS



LE LABEL DES ENTREPRISES ENGAGÉES POUR L'HUMAIN, L'EMPLOI ET L'ENVIRONNEMENT
Contrôlé par un organisme indépendant

*Selon panels Nielsen à P8 2024

Formation équipe dentaire

P. 38 Générations sans carie

Nouvelle formation e-learning dédiée à l'examen bucco-dentaire (EBD) de la femme enceinte au jeune adulte. Nous vous accompagnons dans la prise en main des évolutions liées à la nouvelle convention, en matière d'EBD.

P. 39 2025 : dernière année pour valider votre obligation triennale ?

Faisons le point sur votre obligation et comment y répondre.



P. 41 AFGSU 2 – gestes d'urgence au cabinet dentaire

Formation AFGSU 2 obligatoire pour tous les chirurgiens-dentistes et assistantes dentaires qualifiées ! N'oubliez pas de renouveler vos compétences tous les quatre ans.

P. 42 Formation clinique au traitement du SAOS et du ronflement par orthèse d'avancée mandibulaire

Nouveau programme repensé intégralement par nos deux formateurs dentaires qualifiés !

P. 43 Occlusodontie – nouveau format !

Découvrez notre nouveau format dédié à l'occlusodontie : 14 heures en présentiel.

Génération sans carie - examen bucco-dentaire

CE QUI CHANGE À PARTIR DE 2025

- Un EBD pour les 3 à 24 ans annualisé, modernisé et revalorisé
- Une revalorisation des soins conservateurs et préventifs étendue aux jeunes de 1 à 25 ans

▶ OBJECTIFS

- Assurer un suivi plus régulier de vos jeunes patients
- Repérer au plus tôt les affections orales
- Sensibiliser et éduquer aux bons gestes d'hygiène bucco-dentaire

Pour vous accompagner dans la prise en main de l'EBD, nous avons conçu la formation « Changez de vision sur l'EBD, approche préventive et thérapeutique, de la femme enceinte au jeune adulte »



Les objectifs de la formation

- Expliquer le **fonctionnement de l'EBD**, ses **objectifs** et sa **réalisation**.
- Connaître les **spécificités** de la **prise en charge** de **chacun de ces patients** en fonction de leur âge et de leur situation médicale.
- Faire un **diagnostic** et mettre en place un **programme de soins** si nécessaire.
- Reconnaître les cas pour lesquels un **avis spécialisé est nécessaire** (ORL, orthophoniste, orthopédie dento-faciale (ODF)...).
- **Enseigner au patient** (et à ses parents) les règles de l'**éducation sanitaire** (alimentation, fluor, brossage...).
- **Dépister** et **intercepter** les dysmorphoses
- Mettre en place un **plan de traitement** et un **arbre décisionnel**.
- Actualiser les connaissances et les pratiques en ce qui concerne les **scelléments de sillons**.
- Actualiser les connaissances et les pratiques en ce qui concerne les **soins de préservation de la vitalité pulpaire**.
- Actualiser les connaissances et les pratiques en ce qui concerne l'**économie tissulaire**.
- Optimiser le **choix des matériaux** en fonction des **différentes techniques**.

▶ Formation en e-learning autour de six modules thématiques

1. **Définition de l'EBD**
2. **La connaissance du patient**
3. **La prévention auprès de la femme enceinte et du jeune enfant à venir**
4. **Les dysharmonies dentaires**
5. **Le diagnostic et la détermination du risque carieux**
6. **La prise en charge de la maladie carieuse**

Nos formateurs



Dr Romain JACQ



Dr Marie DACQUIN



Dr Alexis JACQUIER

Obligation triennale de DPC 2023-2025 : validez votre obligation triennale avec notre programme intégré EBD

Programme intégré qui combine 6 heures de formation 100 % en ligne à votre rythme + 4 heures d'évaluation des pratiques professionnelles (EPP) pour **valider votre obligation triennale de développement professionnel continu (DPC)**.

Lancement printemps 2025
Préinscription



2025 : dernière année pour valider votre obligation triennale !

En 2023 et/ou 2024, avez-vous suivi une action de formation continue et une action d'évaluation des pratiques professionnelles (EPP) ?

Si la réponse est OUI	Si la réponse est NON
<ul style="list-style-type: none"> ▶ Votre obligation triennale de développement professionnel continu (DPC) 2023-2025 est validée 	<ul style="list-style-type: none"> ▶ Vous n'avez pas encore répondu à votre obligation triennale, vous avez jusqu'au 31.12.2025 pour le faire
<p>En 2025, qu'est-ce que je fais ?</p>	<p>En 2025, qu'est-ce que je fais ?</p>
<ul style="list-style-type: none"> ▶ Vous pouvez poursuivre le développement de vos compétences, en vous inscrivant à une action de formation continue ou un programme intégré ▶ Votre crédit DPC est recredité : les frais pédagogiques sont pris en charge par l'agence nationale du développement professionnel continu (ANDPC) et une indemnité pour perte d'activité vous sera versée à l'issue de votre parcours 	<ul style="list-style-type: none"> ▶ Vous devez suivre une action de formation continue + une action d'EPP ▶ L'option gagnante : le programme intégré qui consiste à suivre, sur une même thématique, une action de formation continue mais aussi une évaluation des pratiques professionnelles en amont et en aval de la formation (sous la forme de grilles d'audit en ligne à compléter)

MÉMO PROGRAMME INTÉGRÉ

Concrètement, comment ça marche ?

Avant la journée de formation, vous êtes invité à répondre à un audit clinique, présenté sous la forme d'une grille à compléter à partir de dossiers patients pour lesquels il aurait réalisé un traitement ou des prescriptions en lien avec la thématique de la formation.

Il n'y a pas de « bonnes » et « mauvaises » réponses : les résultats de cette évaluation mesurent les écarts entre sa pratique actuelle et les recommandations attendues (référentiels haute autorité de santé).

Quelques semaines après la formation, vous serez invité à répondre à nouveau à cet audit clinique, afin de mesurer l'impact de ces actions.

Comment mon programme intégré est-il financé ?

En vous inscrivant sur votre compte DPC, les coûts pédagogiques sont pris en charge intégralement par l'ANDPC (sous réserve d'un crédit DPC suffisant) et vous percevez une indemnisation pour perte d'activité.

En résumé, vous n'avez aucun reste à charge et vous êtes indemnisé pour le temps passé en formation !

2025 : dernière année pour valider votre obligation triennale !



Thématique	Format	Durée	Référence action DPC
La prévention des infections associées aux soins en chirurgie dentaire	100 % en ligne	7h de formation, 4h d'EPP*	13002325011
Prévention, diagnostic et traitements des maladies parodontales	100 % en ligne	7h de formation, 4h d'EPP*	13002325021
Prévention, diagnostic et traitements des maladies parodontales	Classe virtuelle	7h de formation, 4h d'EPP*	13002325023
Rôle de l'omnipraticien face au dépistage en ODF	Classe virtuelle	7h de formation, 4h d'EPP*	13002425030
Radioprotection des patients en odontologie	100% en ligne	7h de formation, 4h d'EPP*	13002325020
Radioprotection des patients en odontologie	Classe virtuelle	7h de formation, 4h d'EPP*	13002325022
Bon usage du médicament au cabinet dentaire	Classe virtuelle	7h de formation, 4h d'EPP*	13002425037
Cône Beam	Présentiel	7h de formation, 4h d'EPP*	13002425027

* Évaluation des Pratiques Professionnelles

Comment s'inscrire ?

- ▶ Via le site dédié aux formations de l'UFSBD : à partir de la fiche du programme intégré.
- ▶ Directement via votre compte DPC : en recherchant le programme intégré par son numéro d'action.



formations.ufsbd.fr



agencedpc.fr



Formation AFGSU 2

Les gestes d'urgence au cabinet dentaire



Super Sauveteur



La formation aux **urgences médicales au cabinet dentaire (AFGSU 2)** est **obligatoire** pour tous les professionnels inscrits sur la 4^e partie du Code de la santé publique, dont les **chirurgiens-dentistes et les assistantes dentaires**.

Les **urgences médicales au cabinet dentaire** représentent des **situations cliniques imprévues** pouvant mettre en cause le pronostic vital du patient. Mais en raison de la rareté de ce type de situation, le praticien et son équipe sont souvent mal préparés à y faire face.

Face à une **situation d'urgence**, le rôle du chirurgien-dentiste n'est pas d'établir un diagnostic précis mais il doit **savoir analyser la situation et mettre en œuvre les premiers gestes pour garantir la sécurité de son patient** en attendant l'arrivée des secours.

Pour cela, le chirurgien-dentiste et son équipe doivent suivre une formation aux gestes et aux soins d'urgence.



Retrouvez notre planning et toutes les sessions proposées dans votre région

Aix-en-Provence / Clermont-Ferrand / Bordeaux / Brest / La Rochelle / Lyon / Marseille / Montpellier / Nancy / Nantes / Nice / Paris / Strasbourg / Toulouse...

La revalidation des connaissances, sous la forme d'une journée de formation de 7 heures, est **obligatoire** tous les quatre ans.



Avez-vous pensé aux sessions privées ?

Vous êtes un groupe de praticiens et/ou assistantes dentaires et souhaitez planifier votre formation AFGSU 2 au sein de votre cabinet ? Nous pouvons organiser une session privée selon un calendrier personnalisé. La convivialité est assurée !

LES + DE L'UFSBD

- ▶ Des cas pratiques adaptés aux situations rencontrées au cabinet dentaire.
- ▶ Les formations ont lieu au sein des locaux du CESU ou dans des salles de séminaires d'hôtels du centre-ville.
- ▶ Pauses et déjeuners inclus, pour une convivialité assurée !

Traitement du SAOS

nouveau programme !

Formation clinique au traitement du SAOS et du ronflement par orthèse d'avancée mandibulaire



**PROGRAMME TOTALEMENT
REPENSÉ !**

Conçu par nos deux
formateurs,
le Dr Justine FLATOT
et le Dr Thibault CONCU

**Vidéos et
cas cliniques
commentés**



**Formation de 7 heures
En classe virtuelle ou
en présentiel**



Programme

- ▶ **Module 1 : introduction et enseignements théoriques**
- ▶ **Module 2 : physiopathologie du sommeil et du syndrome des apnées obstructives du sommeil (SAOS)**
- ▶ **Module 3 : les traitements du SAOS et du ronflement**
- ▶ **Module 4 : les orthèses d'avancée mandibulaire (OAM)**
- ▶ **Module 5 : rôle du chirurgien-dentiste**
- ▶ **Module 6 : cas cliniques**
- ▶ **Conclusion et évaluation de la formation**

Prochaines sessions

- ▶ 15 mai 2025, de 9h à 17h30, en classe virtuelle
- ▶ 26 juin 2025, de 9h à 17h30, en présentiel, à PARIS - **Déjeuner inclus !**
- ▶ 02 octobre 2025, de 9h à 17h30, en classe virtuelle

Inscription



Occlusodontie

nouveau format !

Diagnostic et traitement des dysfonctions temporo-mandibulaires (DTM)

- ▶ Pédagogie progressive : études de cas simples puis complexes
- ▶ Propositions de diagnostic
- ▶ Plan de traitement

Cette formation vise à développer les compétences des praticiens dans les réglages du schéma occlusal assurant **une bonne santé dento-musculo-articulaire**, le diagnostic et le traitement des DTM ainsi que dans l'utilisation des outils cliniques et technologiques en occlusodontie.

Elle comprend des bases théoriques, des études de cas et des ateliers pratiques.

Super Spéléo



Prochaines sessions

- ▶ 23 et 24 octobre 2025 à Paris

Formation de 14 heures



14 heures en présentiel,
sur 2 journées consécutives
Conçu par nos deux
formateurs,
le Dr Justine FLATOT
et le Dr Thibault CONCU

Les objectifs de la formation

- Comprendre les concepts fondamentaux de l'occlusion fonctionnelle et de ses déterminants.
- Réaliser un diagnostic précis des DTM à l'aide d'une fiche clinique.
- Maîtriser les différentes techniques de traitement, y compris la conception et les ajustements des orthèses dentaires.
- Intégrer les technologies numériques dans la pratique quotidienne.
- Collaborer efficacement avec d'autres spécialistes pour une prise en charge globale.

Cas pratiques
et démonstrations guidées

Programme

Journée 1 : bases et diagnostic

- ▶ Module 1 : introduction à l'occlusodontie
- ▶ Module 2 : les bases théoriques
- ▶ Module 3 : les pathologies occlusales
- ▶ Module 4 : diagnostic des DTM

Journée 2 : bases et diagnostic

- ▶ Module 1 : introduction aux traitements des DTM
- ▶ Module 2 : utilisation des outils numériques
- ▶ Module 3 : synergies interdisciplinaires

Inscription



waterpik®

La marque d'hydropulseur n°1 dans le monde.

NEW

WF-21 ENHANCE

LA TECHNOLOGIE
PRECISIONPULSE™
À PRIX DOUX



ÉLIMINE JUSQU'À **99,9%**
DE LA PLAQUE, MÊME
ENTRE LES DENTS**

64,95€*

2

Niveaux
de pression

2

Embouts
classiques



Design
waterproof



2 ans de
garantie



Charge
rapide

Produit disponible en Pharmacie et Parapharmacie.

*Les distributeurs sont libres de fixer leur prix.

**Retrouvez nos études indépendantes sur waterpik.fr.



P. 46 Des outils pour vos patients

En tant que professionnel de la santé bucco-dentaire, faire adopter de bonnes habitudes d'hygiène à vos patients est un défi quotidien. Entre pédagogie, prévention et engagement, il est essentiel de disposer d'outils pour capter leur attention, transmettre et ancrer les bons réflexes. **La Boutique UFSBD Pro** vous propose une sélection d'outils pédagogiques de prévention spécialement conçus pour répondre aux besoins des praticiens. Flyers explicatifs, modèles pédagogiques, jeux éducatifs et supports interactifs sont autant de ressources pour dynamiser vos échanges et rendre la prévention plus efficace. En cabinet comme à domicile, ces solutions facilitent l'éducation à la santé bucco-dentaire et renforcent l'adhésion des patients aux bonnes pratiques. Découvrez comment ces outils peuvent enrichir votre approche et maximiser l'impact de vos conseils !



Des outils variés pour une sensibilisation efficace

En plus de ces incontournables, la Boutique UFSBD Pro propose une large gamme **d'affiches et posters**, parfaits pour décorer la salle d'attente ou le cabinet et rappeler l'importance de l'hygiène bucco-dentaire quotidienne.



Un relais à domicile avec www.mabouchemasante.fr



Pour prolonger l'information et l'accompagnement après la consultation, le site www.mabouchemasante.fr donne aux patients accès à des conseils et des ressources adaptés. Ils y trouvent des fiches pédagogiques, des vidéos explicatives et des recommandations personnalisées sur l'hygiène bucco-

dentaire. Cet outil numérique renforce les messages délivrés en cabinet et encourage les bonnes pratiques au quotidien.



Commandez vos outils sur la Boutique UFSBD Pro

Facilitez votre pratique quotidienne en vous équipant des supports pédagogiques adaptés. Retrouvez ces outils et bien d'autres encore sur la Boutique Pro UFSBD et faites de la prévention une expérience enrichissante et motivante pour vos patients !



La maxi mâchoire et la maxi brosse : des démonstrations impactantes

Rien de tel qu'une démonstration concrète pour convaincre un patient de l'importance du brossage. Grâce à la **maxi mâchoire et la maxi brosse**, vous pouvez illustrer facilement la bonne gestuelle à adopter. Ce support ludique et pédagogique capte l'attention des enfants comme des adultes et favorise une meilleure compréhension des techniques de brossage.



Du 1^{er} avril 2025 au 30 juin 2025 inclus

Avec SG, gardez le sourire

Prenez rendez-vous avec l'un de nos conseillers dédiés aux professions libérales et profitez de 40 % de réduction sur la cotisation de JAZZ PRO⁽¹⁾, offre groupée de produits et services bancaires destinée aux professionnels, pour toute ouverture d'un premier compte courant professionnel.



(1) Offre non-cumulable avec toute autre offre promotionnelle ou réduction accordée à l'exception des avantages tarifaires mentionnés dans la brochure tarifaire, réservée aux non-clients SG professionnels exerçant uniquement sous le code NAF 8623Z (Pratique dentaire) majeurs pour une première ouverture effective d'un compte bancaire SG professionnel (hors droit au compte) avec souscription concomitante des services JAZZ PRO entre le 01/04/2025 et le 30/06/2025 inclus et aux clients SG professionnels exerçant uniquement sous le code NAF 8623Z (Pratique dentaire) majeurs pour toute souscription aux services JAZZ PRO, offre groupée de produits et services bancaires destinée aux professionnels, entre le 01/04/2025 et le 30/06/2025 inclus. Tant que le client bénéficiera de cette réduction, il ne pourra prétendre à aucune autre offre promotionnelle ou réduction accordée à quelque titre que ce soit, applicable à l'offre JAZZ PRO, à l'exception des avantages tarifaires mentionnés dans la brochure « Conditions et tarifs appliqués aux opérations bancaires – Professionnels » en vigueur. Cotisation mensuelle JAZZ PRO hors réduction et/ou avantages tarifaires ou promotionnelles : 41 € (partiellement soumis à la TVA) au 1^{er} janvier 2025.

Société Générale, SA au capital de 1 000 395 971,25 EUR - 552 120 222 RCS Paris - Siège social : 29 boulevard Haussmann, 75009 Paris - Intermédiaire en assurances, dûment enregistré à l'Orias sous le n°07022493 - www.orias.fr - SG est une marque de Société Générale - Crédit photo : Getty Images - Février 2025.