

Pratiques dentaires

Le magazine de l'UFSBD

#54

Juin 2024

À LA UNE EN PRATIQUE EN MOUVEMENT FORMATIONS SANTÉ PUBLIQUE

Soins, diagnostic, traitement : optez pour le flux numérique

Temps | Communication | Précision

Dossier p. 42



LES ACTES DU
COLLOQUE UFSBD
DISPONIBLES

PRISE EN CHARGE
PARODONTALE
ET ALD

SPORTIFS : SANTÉ
BUCCO-DENTAIRE
ET PERFORMANCE

LA DÉCARBONATION
DE LA SANTÉ



www.ufsbd.fr

ufsbd
UNION FRANÇAISE POUR LA SANTÉ BUCCO-DENTAIRE

GESTION DU DUERP

UNE SOLUTION NUMÉRIQUE CLÉ EN MAIN
POUR VOTRE DOCUMENT UNIQUE

GAGNEZ EN SÉRÉNITÉ, FOCALISEZ-VOUS SUR VOTRE MÉTIER !

Toujours soucieux d'améliorer la satisfaction de nos clients et de leur offrir le meilleur accompagnement possible, nous vous présentons le **nouvel outil numérique clé en main** pour gérer votre document unique. Proposé dans votre pack CRP avec une nouvelle offre grâce à notre partenariat avec **G2P Plateforme**, il vous permettra de répondre au mieux aux obligations règlementaires des structures dentaires.

Pack Conseiller en Radioprotection

- 1 Mise à disposition d'un Conseiller en Radioprotection
- 2 Vérifications périodiques
- 3 Analyse des risques
- 4 Formation Radioprotection des Travailleurs avec accès illimité en e-learning
- 5 DUERP solution numérique clé en main

nouveau

Bénéficiez d'un **outil complet conçu par des experts en prévention des risques professionnels et des dentistes**, pour répondre à vos **obligations** et vous accompagner dans vos démarches de **prévention**.

Plus de 5000 clients nous font déjà confiance pour gérer leur radioprotection, et vous ?

dentaire@alara-expertise.fr
03 69 67 22 03
www.alara-expertise.fr

PACK CRP

À partir de

29 € 90 / mois*

+

10 € / mois

DUERP en ligne avec la plateforme G2P

* Prix TTC valable pour un équipement et un règlement par prélèvement sous condition d'engagement de durée (frais annexes inclus)

LES PETITS + AVEC ALARA EXPERTISE

Jusqu'à

5 € / mois

DE REMISE

sur votre contrat CRP

ACCOMPAGNEMENT

et assistance possible

Notre nouveau programme associatif : accompagner tous les acteurs pour que la santé orale soit une évidence pour tous !



Présenté lors de notre 8^e congrès annuel au mois de juin, le programme associatif de l'UFSBD pour la période 2024-2027 est structuré autour d'un mot d'ordre : faire de la santé orale une évidence pour tous ! Ce programme englobe des actions, des engagements et des objectifs définis en cohérence, notamment, avec l'ambition « Génération sans carie » et, plus largement, avec le virage préventif impulsé par la nouvelle convention dentaire vers différents profils de patients. Le rôle de l'UFSBD se cristallise autour de deux enjeux : mobiliser et accompagner toutes les parties prenantes du système de santé pour en faire une réalité.

« Pour que la santé orale soit une évidence pour tous » : le nouvel engagement triennal de l'UFSBD formalisé par son programme associatif est explicite, direct... Il met en lumière insuffisances et inégalités affectant le domaine de la santé orale en France mais aussi les opportunités et leviers possibles.

Soutenir la mise en œuvre des mesures préventives conventionnelles

L'importance d'une bonne santé orale et son incidence sur la santé générale sont encore largement méconnues ou mésestimées en France. Le recours au chirurgien-dentiste reste trop souvent lié à un besoin de soin plutôt qu'à des visites de contrôle régulières. Ce message n'est pas suffisamment valorisé parmi les professionnels de santé et les pouvoirs publics. Les prochaines années sont cruciales pour changer cette situation, et les orientations de la nouvelle convention dentaire offrent une opportunité majeure pour agir en ce sens.

Accompagner la mise en œuvre des mesures de prévention conventionnelles sera une priorité dans le cadre du programme 2024-2027. L'UFSBD s'attachera à susciter et à animer l'engagement de la profession, indispensable pour transformer l'ambition en réalité. À cet égard, un premier rendez-vous de mobilisation aura

lieu pour toute la profession le 7 novembre prochain avec la tenue du 25^e Colloque de santé publique de l'UFSBD au Ministère de la Santé, en partenariat avec l'Assurance Maladie. Cet événement marquera le lancement de l'ambition « Génération sans carie » en 2025, et fournira aux praticiens des clefs de compréhension et d'action pour concrétiser cette initiative au sein des cabinets dentaires. Vous êtes tous invités à y participer en présentiel ou visioconférence.

Un accompagnement à 360°

Par ailleurs, le nouveau programme associatif insiste sur la nécessité de mobiliser au-delà des équipes dentaires. Il s'agit d'accompagner tous les acteurs du système de santé pour intégrer et ancrer la dimension santé orale dans l'ensemble des parcours santé des Français. La troisième et dernière priorité concerne de nouvelles contributions de l'UFSBD aux dispositifs de prévention et de santé orale pour l'avenir. L'UFSBD adopte un positionnement d'analyse et de veille pour observer les évolutions sociétales, technologiques, d'organisation du système de santé à travers ses partenariats et son réseau de proximité positionné en sentinelle. Elle continuera à jouer son rôle d'instigateur, capable de formuler des propositions innovantes pour renforcer la prévention et soutenir le principe d'une santé orale plus accessible au quotidien et plus durable pour tous. Pour que chaque Français puisse vivre et vieillir avec une bouche saine et fonctionnelle !

Dr Benoît PERRIER, **Président de l'UFSBD**

« Pour que la santé orale soit une évidence pour tous : le nouvel engagement triennal de l'UFSBD »

Sommaire

5

À LA UNE

RETOUR SUR
LE COLLOQUE DE SANTÉ
PUBLIQUE 2023 :
LES ACTES DU COLLOQUE
DISPONIBLES EN VIDÉO
ET EN LECTURE

7

ACTUS

Toutes les actualités
en quelques brèves

15

GRAND TÉMOIN

Interview des Dr Claire
STRAT, Dr Florian
LAURENT et Dr Thierry
DUMAIS

Quelle place pour
le bucco-dentaire au sein
des agences régionales
de santé ?

21

EN PRATIQUE

22. Éclaircissement dentaire

Importance pour la
profession dentaire
d'éduquer le public sur
l'efficacité et les effets
indésirables des différentes
modalités

26. Prise en charge parodontale et ALD

Faisons le point !

28. Les réponses à vos questions

Gouttières occlusales :
Quels matériaux et quel
positionnement ?

31

PRÉVENTION EN MOUVEMENT

32. Santé bucco-dentaire et performances sportives

Campagne de
communication destinée à
vous, praticien chirurgien-
dentiste, au grand public...
et aux coachs sportifs !

34. Action régionale

La santé orale en Occitanie :
priorité à la prévention

37

FORMATION ÉQUIPE DENTAIRE

38. Formations 2^e semestre 2024

42. Nouveauté 2024

Empreinte optique et flux
numérique au cabinet
dentaire

43. Session privée au cabinet ?

44. Nouveauté 2024

Cohésion de l'équipe au
cabinet dentaire

45. Notre site internet Formation



47

SANTÉ PUBLIQUE

48. La décarbonation de la santé

Réduire les émissions de
carbone et l'empreinte
environnementale
associées aux soins de
santé et aux pratiques
médicales

4



Pratiques Dentaires, le magazine de l'UFSBD, est édité par l'Union Française pour la Santé Bucco-Dentaire, 7 rue Mariotte, 75017 Paris - Tél.: 01 44 90 72 80 • **Directeur de la publication**: Dr Benoît Perrier • **Rédacteur en chef**: Dr Xavier Braeckevelt • **Responsables de rubrique**: Laurent Poupelloz (*Actualités*) - Dr Samy Dubois (*En pratique*) - Dr Anne Abbé-Denizot (*Santé publique*) - Laurence Chassang et Dr Marion Dordain (*Formation*) • **A également participé à ce numéro**: Véronique Gardon • **Conception et réalisation**: UFSBD • **Crédits photo**: photothèque UFSBD, Adobe Stock • **Régie publicitaire**: Laurent Poupelloz, tél. : 01 44 90 93 99, e-mail: laurentpoupelloz@ufsbd.fr • Magazine distribué à l'ensemble de la profession.

SOYEZ
CONNECTÉ



« CONTINUEZ À INVITER,
LIKER, COMMENTER,
PARTAGER! »

Suivez notre page pour connaître
les actualités de la profession
et découvrir notre offre
de formation continue.



Retour sur le Colloque de santé publique 2023 : les actes du colloque disponibles en vidéo et en lecture

Le 5 octobre 2023 avait lieu le 24^e Colloque national de santé publique de l'UFSBD avec le soutien de l'Ordre national des chirurgiens-dentistes et le patronage du ministère de la Santé et de la Prévention.

L Santé bucco-dentaire : comment penser développement durable ?

Le concept de santé durable vise à garantir le bien-être actuel des individus tout en préservant leur santé à long terme, en tenant compte des impacts sur l'environnement et la société. Il repose sur des principes tels que la prévention des maladies, l'équité dans l'accès aux soins, la participation communautaire, la collaboration entre différents secteurs, et la responsabilité sociale. Le secteur de la santé représente 8% des émissions de gaz à effet de serre, il est donc urgent d'agir !

Le colloque s'est articulé sur trois axes liés à la santé bucco-dentaire durable visant à identifier des leviers stratégiques, examiner l'interaction avec l'environnement, et réduire l'empreinte écologique des soins dentaires. Du macro à la micro, du général au particulier, de la planète au cabinet dentaire.


Comme toujours, l'objectif du colloque a été réussi et a permis de réunir divers acteurs autour d'une problématique majeure pour dégager des lignes directrices d'action et guider les actions futures.

Notre colloque n'est donc pas une fin en soi : il est le début d'une mobilisation et d'une action concrète.

5



Le colloque est visible en replay sur notre chaîne YouTube et les actes du colloque consultables via ce QR code.



Les ciments sont un défi pour vous ?

Profitez d'une pause pour télécharger votre livret d'information sur les ciments et...



...accéder à la communauté 3M Health Care !



Vous découvrirez :

 **Des produits à tester**

 **Des offres spéciales**

 **Des formations**

 **Des outils pratiques**



my variations

TESTEZ-moi


Découvrez par vous-même la brosse à dents myVariations !

La jeune startup française myVariations, lancée fin 2020, a pour ambition de révolutionner le marché en créant des produits d'hygiène bucco-dentaire efficaces, ludiques et accessibles, dont la brosse à dents sonore emblématique de la marque !

Conscients de la confiance accordée par les patients à leur équipe dentaire, myVariations vous propose de tester leur produit*. En collaboration avec l'UFSBD, bénéficiez de votre kit myVariations offert en répondant au sondage.

*Dans la limite des stocks disponibles

Scannez-moi !



Le kit d'essai comprend une brosse à dents sonore, deux têtes de brosse (une souple et une sensitive) un étui de voyage, un support mural, un pack d'ordonnanciers, un pack de flyers et un manuel pour le chirurgien-dentiste.

7



Disponible en 100 et 500 ml
Fabriqué en France

NOUVEAU !

alodont CARE® Gencives

Un bain de bouche quotidien pour des gencives en bonne santé.

95% des personnes ayant testé le nouveau **alodont CARE® Gencives** déclarent que le produit aide à lutter contre les petits saignements de gencives.

Les laboratoires Recordati innovent avec le bain de bouche **alodont CARE® Gencives**. **Alodont CARE® Gencives** offre, en complément du brossage, une protection des gencives et prévient les petits saignements occasionnels. Sa formule unique a une double action antiplaque et antibactérienne pendant 12 h.

Adapté à toute la famille (enfant à partir de 10 ans), ce bain de bouche vient compléter la gamme de bains de bouche quotidiens sans alcool **alodont CARE®**.

3 M Solventum

Les ciments dentaires représentent un défi pour vous ?

95% des personnes ayant testé le nouveau alodont CARE® Découvrez les solutions Solventum (anciennement 3M Health Care)! Dans notre livret d'information, vous accéderez au résumé de nos articles de blog les plus plébiscités sur la thématique des ciments dentaires. Ils vous guideront dans l'identification des défis les plus courants ainsi que dans la simplification de votre flux de travail, vous permettant également de mieux maîtriser les procédures complexes ! Prêt(e) à parcourir ce contenu éducatif ?

Rien de plus simple, téléchargez gratuitement notre livret d'information en scannant ce QR code.



SERVICEFIRST

HENRY SCHEIN®

Vous offrir la tranquillité et un service First

Service First, c'est **LA SOLUTION** pour assurer l'entretien et la maintenance de vos appareils.



TRANQUILLITÉ



ECONOMIES



EXPERTISE TECHNIQUE



SERVICES EXCLUSIFS

First, c'est le M.U.S.T.



MAINTENANCE :
préventive et curative



UTILISATION



SOIN



TICKET TECHNIQUE

Vous avez soigneusement sélectionné votre équipement.
Votre objectif, à présent, est que cet investissement soit rentable et pérenne.

C'est là tout l'intérêt de souscrire au Service First : assurer le bon fonctionnement et garantir la durée de vie la plus longue de vos appareils permettant, ainsi, la continuité de vos activités.

TOUT ÇA, EN MAITRISANT VOTRE BUDGET !

CONTACTEZ VOTRE AGENCE POUR PLUS D'INFORMATIONS



Nos experts vous assistent **partout** en France



Nouveau dispositif de prophylaxie chez Henry Schein !

Un appareil compact et flexible, combinant l'aéropolissage et les ultrasons, au rapport qualité-prix avantageux et accompagné de services complets.

Henry Schein France propose désormais le nouveau dispositif de prophylaxie de B.A. International : le modèle compact Ulticlean UC500L. Il couvre une large gamme d'indications (supra-gingivales et sous-gingivales) grâce à la combinaison d'un détartreur à ultrasons pour l'élimination du tartre et d'un nettoyeur à jet de poudre. Dans la pratique quotidienne, l'appareil se caractérise par sa simplicité d'utilisation via un écran tactile, sa flexibilité et son autonomie en matière d'alimentation en eau et son nettoyage automatique en seulement 30 secondes !



L'Ulticlean UC500L est livré avec un pack complet de consommables et d'accessoires et il offre également des performances impressionnantes à un prix compétitif.

Une nouveauté qui s'accompagne des services personnalisés Henry Schein : conseils d'experts, maintenance préventive, assistance technique... ainsi qu'un dépannage assuré par des techniciens expérimentés et certifiés de leur atelier interne de réparation. Si nécessaire, Henry Schein fournit du matériel de prêt pour assurer le bon déroulement des traitements et garantir la continuité d'activité du cabinet en cas de panne.

Découvrez-le vite sur notre site [henryschein.fr](https://bit.ly/ba-uc500l) : <https://bit.ly/ba-uc500l> et appelez nos conseillers au 02 47 68 90 00 pour tout savoir sur le produit !



NOUVEAUTÉ 2024

GESTION DU DUERP



UNE SOLUTION NUMÉRIQUE CLÉ EN MAIN QUI FACILITE VOTRE DOCUMENT UNIQUE

Nouveauté 2024 : Notre solution clé en main qui facilite votre document unique !

Soucieux de vous offrir le meilleur accompagnement possible et de répondre au mieux aux obligations réglementaires de votre établissement dentaire, Alara Expertise vous propose une solution qui simplifie la gestion du Document Unique d'Evaluation des Risques (DUERP).

En option du Pack CRP, nous vous proposons un outil numérique complet conçu par des experts en prévention des risques professionnels afin de réaliser, maintenir et stocker votre DUERP.

Des questions ? Pour plus d'informations, contactez Matthieu NORDT, conseiller dentaire.

dentaire@alara-expertise.fr

03 69 67 22 03



24ÈME SYMPOSIUM EN
EDUCATION FONCTIONNELLE

L'Education Fonctionnelle :
Une approche scientifique,
fédérante & bienfaitante.



ORTHOPLUS

SAVE THE DATE :

Préparez-vous pour une expérience enrichissante au 24^e Symposium d'éducation fonctionnelle ZE EFEX organisé par Orthoplus, où les disciplines dans leur diversité se rencontrent pour un dialogue inspirant !

Les 1^{er} et 2 décembre 2024

à l'hôtel Westin Paris-Vendôme - Paris

Rejoignez-nous pour deux journées captivantes de conférences en compagnie d'intervenants de renommée **française et internationale**. Ce symposium unique se distingue par son caractère pluridisciplinaire, rassemblant des orthodontistes, kinésithérapeutes, ostéopathes, orthophonistes offrant ainsi **une vision globale et approfondie de l'éducation fonctionnelle**.

Avec la présence attendue de professionnels de divers horizons, cette conférence promet d'être un lieu d'échange et de partage exceptionnel, mêlant expertises et perspectives internationales.

Alors, réservez dès maintenant les dates du **1^{er} et 2 décembre 2024 à Paris !**

Nos conférenciers et toute l'équipe Orthoplus ont hâte de **vous offrir un moment de partage inoubliable**.

> Inscrivez-vous dès à présent sur le site internet orthoplus.fr

JULIE
BACK UP

Julie Back Up préserve vos données. Quoi qu'il arrive !

3 mois offerts pour toute souscription !

**JULIE BACK UP PRÉSERVE VOS DONNÉES
AU QUOTIDIEN ET LES RESTAURE SI BESOIN.**

Savez-vous que deux TPE sur trois ont déjà subi une cyberattaque ? Qu'il s'agisse d'un virus, d'un logiciel malveillant, mais aussi d'un cambriolage, d'un matériel perdu ou d'un incendie... Vous n'êtes jamais à l'abri de perdre en un instant toutes vos données et parfois même des années de travail. Avec Julie Back Up, protégez vos données avec une sauvegarde sécurisée doublement certifiée. **En savoir plus sur julie.fr**

julie
solutions

Julie Solutions

La santé et les très petites entreprises sont les cibles privilégiées des cyberattaques (rapport 2023 de l'Agence nationale de la sécurité des SI). A ces risques s'en ajoutent de plus anciens : vol, incendie, inondation, défaillance...



Conscient de ces risques et de leurs effets dévastateurs pour un cabinet dentaire, Julie a créé Julie Back Up, un système intégré de sauvegarde automatisée en temps réel. Julie Back Up met à l'abri les données du cabinet et offre un niveau de sécurité inédit et maximal contre les cyberattaques.


Au-delà des simples sauvegardes, Julie Back Up offre une totale tranquillité d'esprit en garantissant la conformité avec les exigences légales de conservation des données. La double certification HDS et ISO 27001 atteste de cet engagement envers la sécurité des données des cabinets dentaires et de leur patientèle.

Votre entreprise mérite le meilleur en matière de sécurité des données.

Julie Back Up protège vos actifs numériques les plus précieux.

www.julie.fr/pack-backup-info/

SG a renouvelé son partenariat avec l'Union Française pour la Santé Bucco-Dentaire. SG confirme ainsi son soutien aux initiatives de l'UFSBD et renforce sa présence auprès des praticiens.



UNE BANQUE PROCHE, RÉACTIVE ET ACCESSIBLE

SG confirme sa **présence partout en France** avec une proximité territoriale se traduisant par une nouvelle marque nationale associée à dix marques régionales, ce qui permet une **grande réactivité aux demandes de nos clients** : SG CRÉDIT DU NORD, SG GRAND EST, SG LAYDERNIER, SG AUVERGNE-RHÔNE-ALPES, SG SMC, SG COURTOIS, SG SUD-OUEST, SG TARNEAUD, SG GRAND OUEST et, en Île-de-France et en Corse, SG SOCIÉTÉ GÉNÉRALE.

Vous bénéficiez ainsi de **circuits courts de décision** accélérant les réponses à vos demandes de financement. **SG** vous propose aussi un **accès à des conseillers à distance disponibles 6 jours sur 7 sur des horaires élargis (Du lundi au vendredi de 8h à 20h et le samedi de 8h à 19h) ainsi qu'à des outils digitaux efficaces et intuitifs** (L'appli SG PRO(1) notée 4,3/5 sur l'App Store* et 3,6/5 sur Google Play**).

UNE BANQUE PERSONNALISÉE ET EXPERTE

Ce partenariat est une opportunité pour **SG** de vous démontrer la valeur de sa proposition : ce qui vous permet de bénéficier de l'expertise de **nos conseillers engagés** (mail et ligne directe) et une offre adaptée à l'ensemble vos besoins en tant que profession libérale pour accompagner votre installation ou pour faciliter votre **quotidien**. Une **relation personnalisée avec votre conseiller, à vos côtés pour répondre à vos demandes et gérer l'ensemble de vos besoins professionnels et personnels**. Vous avez également accès à des **experts**, à des **spécialistes** flux, paiement et crédit-bail et à des **banquiers patrimoniaux**. Ils vous apportent des solutions adaptées et un suivi dans la durée pour développer votre activité et saisir de nouvelles opportunités. Vous bénéficiez d'une offre de produits et services ainsi que de **notre réseau de partenaires dédiés à vos besoins extra-bancaires. Partenaire de l'innovation**, votre banque vous appuie aussi dans le développement de votre activité en ligne (encaissement en ligne, vitrine digitale...).

C'EST VOUS L'AVENIR

« (1) L'accès à l'appli SG PRO nécessite l'abonnement au service de banque à distance Progéliance Net (tarif au 04/02/2024 : 23€ HT/ mois). L'abonnement à Progéliance Net est inclus dans la cotisation JAZZ Pro (offre groupée de services bancaires et non bancaires. Cotisation mensuelle hors réductions : 40 € partiellement soumis à la TVA, selon le tarif en vigueur au 04/02/2024). Hors coûts de connexion à Internet et abonnement aux options de Progéliance Net. Conditions tarifaires indiquées dans la brochure « Conditions et tarifs appliqués aux opérations bancaires - professionnels » disponible sur professionnels.sg.fr et en agence. » « * App Store est une marque déposée d'Apple Inc. Les notes et avis sont soumis par les clients de l'App Store qui ont téléchargé l'application. Notation au 18/03/2024 ». « ** Google Play est une marque de Google LLC. Les notes sont basées sur les avis récents de personnes d'une même région qui utilisent le même type d'appareil. Les avis sont fournis par des utilisateurs disposant d'un compte google validé et sont basés sur leur expérience des applications qu'ils ont téléchargés. Notation au 18/03/2024 »

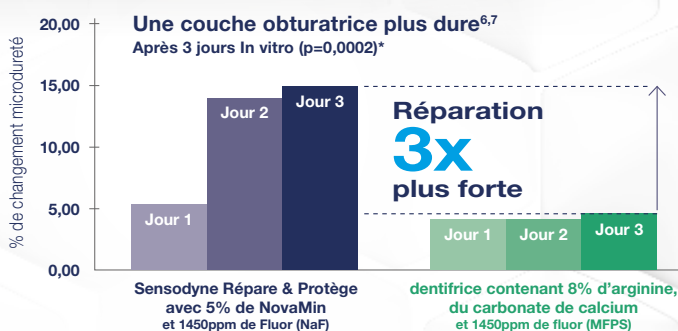
SENSODYNE

**Hypersensibilité
dentinaire**

Jusqu'à
1/2 
de vos patients souffrent
de sensibilité dentinaire.¹

1/3 
est traité²

SENSODYNE RÉPARE & PROTÈGE



La technologie à la NovaMin de Sensodyne Répare & Protège permet de :

- créer une couche robuste** d'hydroxyapatite à la surface de la dentine exposée³⁻⁴
- protéger durablement vos patients de l'hypersensibilité dentinaire⁵
- procurer une meilleure résistance aux attaques acides^{8***}



Recommandez Sensodyne Répare & Protège

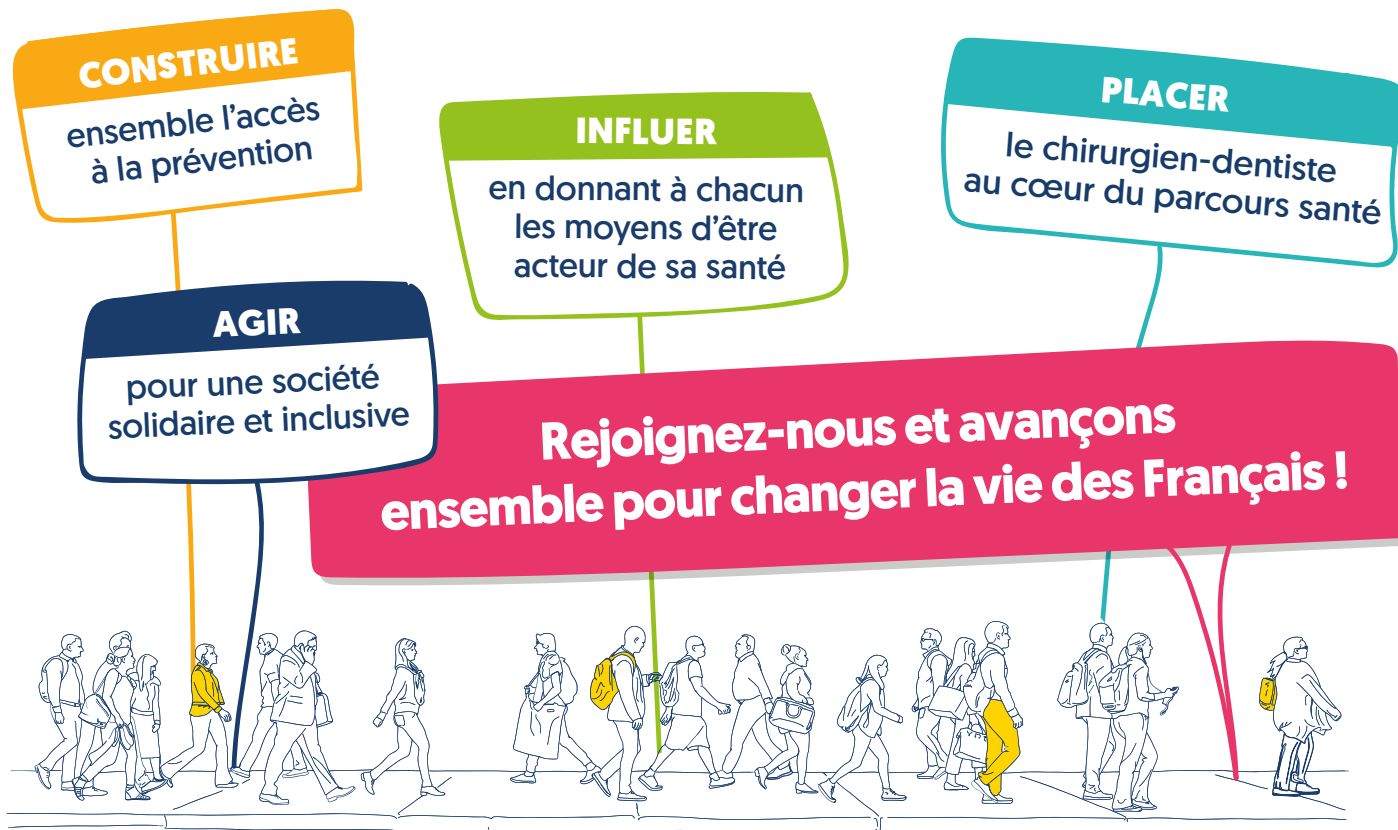
*Etude In vitro de microindentation de dentine humaine mesurant la dureté de la couche obturatrice après 3 jours avec un traitement deux fois par jour. Analyse de données regroupées provenant d'études d'indentation montrant en moyenne une dureté de la couche 2,44 fois plus dure (données comprises selon les jours et les études entre 1,45 et 3,7). Etude : GSK 2016. **Forme une couche protectrice sur les zones sensibles des dents. Se brosser les dents 2 fois par jour pour une protection durable contre la sensibilité dentinaire. ***Comparativement à un dentifrice contenant 5% de calcium sodium phosphosilicate et du fluorure de sodium.
Références : 1. West N. et al Dentine hypersensitivity and associated risk factors : An observational, cross-sectional multi-centre epidemiological study in 7 European countries (Meribel), IADR Bogota, 2023. 2. Données internes Haleon. 3. Greenspan DC et al. J Clin Dent 2010; 21: 61-65 4. Données internes GSK ML589. 5. Données internes GSK RH01897. 6. Study ML6555 Tubule occlusion study Novamin Arginine. 7. GSK Data on file Novamin - Calcium Phosphate Technologies - Mechanisms of Action Kimberly Kishel, Thomas Simonton, Leonard Litkowski and Betty Zhai DENTSPLY Professional, York, PA, USA. 8. An in vitro Study to Evaluate the Hardness and acid Resistance of the Layer Formed on Dentine Following Treatment with Two Dentifrices for Dentine Hypersensitivity. SENSODYNE Répare & Protège est un dispositif médical de classe IIa (CE1639). Fabricant : Haleon Medical Devices. Lire attentivement les instructions figurant sur l'emballage. Ne pas utiliser chez l'enfant. GlaxoSmithKline Santé Grand Public RCS Nanterre 672 012 580 - © 2024 Groupe Haleon.

Pour plus d'informations
et vos besoins en échantillons,
veuillez vous connecter à notre
portail HALEON Health Partner



Pourquoi adhérer à l'UFSBD ?

Pour inscrire la santé bucco-dentaire
au cœur de la santé.



Retrouvez nos témoignages
en vidéos sur les valeurs, les
convictions et l'engagement
de nos membres



Je soutiens mon UFSBD départementale - Cotisation annuelle de 60 €

Docteur :

E-mail : Tél.:

Adresse du cabinet :

Je souhaite adhérer à l'UFSBD de mon département et je joins un chèque de 60 euros.

Merci de libeller votre chèque à l'ordre de UFSBD + le n° de votre département (ex. : praticien des Bouches-du-Rhône = UFSBD 13) et d'adresser votre coupon accompagné de votre règlement à : **UFSBD ADHÉSION - 7 rue Mariotte - 75017 PARIS.**

N°1 DE L'HYGIÈNE INTERDENTAIRE EN GRANDES SURFACES*



80%
DES PRODUITS
LABELLISÉS PAR



ufsbd
UNION FRANÇAISE POUR
LA SANTÉ BUCCO-DENTAIRE



QUALITÉ ET LARGEUR D'OFFRE

Une **gamme complète** de brossettes, bâtonnets, fils, porte-fils et bains de bouche pour **répondre à tous les besoins**.

PROXIMITÉ ET ACCESSIBILITÉ

Efiseptyl est accessible dans **plus de 5000 hypermarchés et supermarchés**.

La marque vous accompagne **avec de l'échantillonnage** dans la prévention auprès de vos patients.

PARTENAIRE DE L'UFSBD

Efiseptyl et l'UFSBD collaborent conjointement pour proposer des actions auprès du grand public en faveur de la **prévention et de l'amélioration de la santé bucco-dentaire** en France.

BROSSETTES | FILS & PORTE-FILS | SOINS DE L'HALITOSE | SOINS GENCIVES

Retrouvez tous nos produits
et conseils sur notre site Internet

www.efiseptyl.com

LA BROSSE & DUPONT - BP 67092 Villepinte
95973 ROISSY CDG Cedex - France.

FAITES EN **PLUS**
POUR VOS **DENTS**



LE LABEL DES ENTREPRISES
ENGAGÉES POUR L'HUMAIN, L'EMPLOI
ET L'ENVIRONNEMENT
Contrôlé par un organisme indépendant

*Selon panels Nielsen à P13 2023.

Grand témoin

Interview des Dr Claire STRAT Dr Florian LAURENT et Dr Thierry DUMAIS

Quelle place pour le bucco-dentaire au sein des agences régionales de santé ?

Pour Pratiques Dentaires, des chirurgiens-dentistes de formation évoluant dans des ARS évoquent leur mission et leur champ d'intervention. Ils nous exposent les politiques mises en œuvre dans les territoires intégrant la prévention bucco-dentaire et valorisant la santé orale en tant que composante essentielle de la bonne santé globale.

Bio express



**Dr Claire
STRAT**

Conseillère technique
ARS Auvergne-Rhône-
Alpes

Originaire de Dordogne, j'ai été diplômée de la faculté d'odontologie de Lyon en 1986. Après avoir exercé 30 ans en tant que chirurgien-dentiste en libéral, j'ai dû me reconverter pour raison médicale. Après un DU droit de la santé et un DU gestion des risques/qualité validés en 2020 et 2021, je rejoins l'ARS Auvergne-Rhône-Alpes en septembre 2022.



**Dr Thierry
DUMAIS**

Conseiller technique
ARS Pays de la Loire

Diplômé de la faculté de Rennes en 1982, j'ai exercé en tant que collaborateur salarié, puis praticien libéral jusqu'en 1990 avant de passer le concours de praticien conseil, poste que j'ai occupé à la DRSM Pays de la Loire de 1990 à 2010. J'intègre alors l'ARS Pays de la Loire, lors de sa création, comme responsable du département activité libérale.



**Dr Florian
LAURENT**

Directeur de projet
régional en charge de la
santé bucco-dentaire,
ARS Île-de-France

Diplômé en 2007 à la faculté de Paris, j'ai exercé pendant cinq ans en salariat et hospitalo-universitaire, puis dix ans en libéral. En mars 2020, je mets à disposition du Conseil de l'Ordre mon expertise en gestion de crise et suis nommé référent national ordinal Covid-19. J'ai pris mon poste à l'ARS Île-de-France en décembre 2022.

Regards croisés : des en action da

1

Pouvez-vous décrire votre activité au sein de l'ARS ?



Claire Strat : En tant que dentiste référente en « santé bucco-dentaire », j'interviens de manière transversale pour des sujets liés à l'offre de soins (zonage, aide à l'installation) ou pour des actions de prévention et de prise en charge des personnes âgées, celles vivant avec un handicap ou celles en situation de précarité. J'interviens aussi sur des actions de contrôle et d'inspection. Mon expérience du terrain est une vraie plus-value.



Florian Laurent : Je travaille avec toutes les directions de l'ARS afin d'apporter une expertise sur les dossiers en rapport avec la santé orale. Je conduis ou collabore à des projets traitant de prévention, d'accès aux soins, de sécurité des soins, etc., fondés pour beaucoup d'entre eux sur une approche populationnelle. Mon poste permet une approche transversale en évitant de traiter le sujet de la santé bucco-dentaire en silo.



Thierry Dumais : En l'absence de projet formalisé lié à la santé bucco-dentaire au sein de l'ARS, la dynamique sur ce sujet est éclatée entre le sanitaire, le médico-social et l'ambulatoire. Mon rôle consiste à chorégraphier les actions menées sur ces trois axes afin de parvenir à une cohérence globale et de s'assurer de la valorisation de l'axe bucco-dentaire, autour de l'hygiène pour les personnes les plus vulnérables en particulier.

2

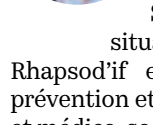
défis principaux en matière de santé impliquant la santé orale, et quelles réponses y apportez-vous ?



L'accès aux soins est un enjeu majeur. Un nouveau zonage, prochainement disponible, a ajusté les besoins régionaux et permettra aux étudiants ayant signé un contrat d'engagement de service public (CESP) de rejoindre une zone sous-dotée. L'accès aux soins bucco-dentaires par les publics vulnérables fait aussi l'objet de plusieurs initiatives. Pour les personnes âgées ou en situation de handicap par exemple, des actions avec le réseau bucco-dentaire handicap ou Handiconsult sont menées dans la région, tandis que des formations de personnels soignants intervenant en Ehpad et en IME sont également déployées.



L'accès aux soins dentaires pour l'ensemble de la population est l'un d'entre eux, et est adressé notamment à travers un zonage actualisé, lequel permettra d'activer des CESP pour encourager l'installation d'étudiants en zones sous-dotées.



S'agissant de la santé orale des personnes en situation de handicap, l'ARS finance le réseau Rhapsod'if et coordonne des dispositifs de formation, de prévention et de dépistage dans des établissements sociaux et médico-sociaux.

Sur le sujet des personnes âgées et/ou dépendantes, un chantier de fond est déployé avec Géronod'if (prévention, formation, volet bucco-dentaire du dossier médical) tandis que des solutions d'« aller-vers » sont également développées pour les Ehpad.



La problématique d'accès aux soins se fait particulièrement ressentir du fait des difficultés liées à la démographie des professionnels. Y remédier demande un effort double. Sur le terrain de la prévention, d'une part, avec un focus sur les publics fragiles, à travers la formation de correspondants en Santé Orale (CSO) dans les établissements médico-sociaux, par exemple. Sur celui de la formation initiale, d'autre part : nous aidons la faculté de Nantes à mettre en place des terrains décentralisés de fin de formation et de stage, où les futurs professionnels pourront trouver leur assise.

Quels sont, dans votre région, les

Chirurgiens-dentistes dans les ARS

3

Pouvez-vous évoquer des exemples de projets de promotion de la santé orale mis en œuvre localement ?



Plusieurs dispositifs innovants initiés et portés par l'URPS sont mis en œuvre avec le soutien de l'ARS. Le service de soins bucco-dentaires mobile à destination des résidents d'EHPAD dans le Puy-de-Dôme en fait partie (article 51), ainsi que le « Green cab », un container entièrement équipé, mobile, implanté dans les zones en tension pour inciter une installation pérenne de chirurgiens-dentistes. Après un test réussi en Ardèche, il est installé pour environ 6 mois dans le Cantal.



En 2024, l'ARS publie une nouvelle version de son « Guide d'intervention en prévention et promotion de la santé à l'intention des partenaires », incluant pour la première fois une fiche thématique dédiée à la santé orale. Dans le cadre de la collaboration avec Rhapsod'if, nous finançons la formation d'aidants familiaux de patients en situation de handicap, avec un volet de sensibilisation à l'hygiène bucco-dentaire.



Le projet CSO, précédemment mentionné, est porté dans les directions des EHPAD, et décliné vers les publics en situation de handicap en partenariat avec l'association Acsodent. Nous finançons par ailleurs des formations à destination des personnels en ESAT sur les sujets d'hygiène et de santé bucco-dentaire. Nous travaillons aussi à une formation, sur le même modèle, pour les professionnels des services accompagnant des personnes en situation de handicap à domicile.

4

Quelle proposition clé pour sensibiliser davantage la population à la santé orale selon vous ?



Continuer à renforcer la prévention dès le plus jeune âge, dans les crèches, les services de PMI, et même dans les maternités. Il me semblerait intéressant que les professionnels de santé soient sensibilisés aux problématiques bucco-dentaires dès leur formation, dans les écoles de maïeutique par exemple.



Renforcer les actions à l'école en travaillant conjointement avec tous les acteurs. Et développer la formation des autres professionnels de santé à l'importance de la santé orale dans la santé globale (ce que l'ARS cherche à faire avec ses actions PAPRAPS), afin de décontextualiser la santé bucco-dentaire du cabinet dentaire.



Faire en sorte que les messages d'hygiène bucco-dentaire soient portés au-delà des cabinets dentaires et mis en musique. En créant du lien entre les professions de santé, et en encourageant les chirurgiens-dentistes à prendre toute leur place au sein des centres d'exercice coordonné.

17

Proposez le paiement **en ligne** à vos patients

Parce que votre temps est précieux,
SG propose **SOGECOMMERCE LITE**⁽¹⁾,
une solution d'encaissement pour créer et
transmettre vos demandes de paiement
par e-mail, SMS ou formulaire hébergé.

Prenez rendez-vous avec l'un de nos
conseillers dédiés aux professions libérales
sur le site professionnels.sg.fr



(1) Souscription sous réserve d'acceptation de votre Conseiller. Coût : 16 € HT/mois, hors frais de raccordement (100 € HT) à l'ouverture et commissions monétiques (tarifs en vigueur au 04/02/2024). L'ensemble des conditions (y compris tarifaires) de l'offre et de ses options est disponible en agence. Société Générale, SA au capital de 1 003 724 927,50 EUR - 552 120 222 RCS Paris - Siège social : 29 bd Haussmann, 75009 Paris - Intermédiaire en assurances, dûment enregistré à l'Orias sous le n°07022493 - www.orias.fr - SG est une marque de Société Générale - Crédit photo : Getty Images - Février 2024.

XXV^e Colloque national de santé publique de l'UFSBD

Génération **sans carie**

Tous acteurs dans nos cabinets !

**Le jeudi
7 novembre 2024**

9h00 - 17h00




**Lieu : ministère du Travail,
de la Santé et des solidarités**

Salle Laroque
14 avenue Duquesne
75007 Paris



INSCRIVEZ-VOUS

Participation gratuite sur préinscription



alodont®

Chlorure de cétylpyridinium,
Chlorobutanol hémihydraté, Eugénol

ANTISEPTIQUE & APAISANT

DOUBLE
ACTION

LUTTE CONTRE LES BACTÉRIES & SOULAGE LA DOULEUR

- Action locale à visée antiseptique par inhibition de la plaque dentaire^{1, 2, 3}
- Action locale à visée antalgique grâce à l'eugénol³

Chlorure de cétylpyridinium

Chlorobutanol hémihydraté

Eugénol

EXISTE EN 500 ml

GOÛT
MENTHOLÉ
AGRÉABLE

FABRIQUÉ EN
FRANCE

Adultes & enfants de + 12 ans
3 bains de bouche par jour
avec du **produit pur**

Enfants de 7 à 12 ans
3 bains de bouche par jour avec
du **produit dilué à 50%** avec de l'eau

Garder le produit 1 minute dans la bouche



Pour une information complète, consultez le Résumé des Caractéristiques du Produit sur **la base de données publique du médicament** en flashant ce QR Code ou directement sur le site internet : <http://base-donnees-publique.medicaments.gouv.fr>

Pour toute information complémentaire, vous pouvez contacter le service Pharmacovigilance et Information Médicale des Laboratoires BOUCHARA-RECORDATI à l'adresse : LBR-PV-Infomed@recordati.com ou au 01 45 19 10 00.

1. Van der Weijden F. et al. Can chemical mouthwash agents achieve plaque/ Gingivitis control? Dent Clin N Am 59 (2015) 799-829

2. Mao X. et al. Cetylpyridinium chloride: mechanism of action, antimicrobial efficacy in biofilms, and potential risks of resistance. Antimicrob Agents Chemother (2020) 64:e00576-20

3. El-Saber Batiha G. et al. Syzygium aromaticum L. (Myrtaceae): Traditional Uses, Bioactive Chemical Constituents, Pharmacological and Toxicological Activities. Biomolecules 2020, 10, 202; doi:10.3390/biom1002020



Éclaircissement dentaire

P. 22

Avec l'intérêt accru des patients pour des dents plus blanches, il est important que la profession dentaire puisse éduquer le public sur l'efficacité et les effets indésirables des différentes modalités d'éclaircissement des dents.

Prise en charge parodontale et ALD

P. 26

La nouvelle convention dentaire a étendu la prise en charge parodontale des patients diabétiques (ALD 8) à 5 autres ALD).

Faisons le point !

Les réponses à vos questions

P. 28

Gouttières Occlusales : Quel matériau et quel positionnement ?

Éclaircissement dentaire

Le diagnostic des causes de décoloration, l'évaluation des attentes des patients et une discussion approfondie avec les patients sur les options disponibles sont autant d'aspects importants de l'éclaircissement des dents.

Compte tenu des nombreux produits de blanchiment que l'on peut se procurer en quelques clics, et de l'intérêt accru des patients pour des dents plus blanches, il est important que la profession dentaire puisse éduquer le public sur l'efficacité et les effets indésirables des différentes modalités d'éclaircissement des dents, de suggérer ou de fournir des options appropriées basées sur les besoins du patient.



On distingue plusieurs catégories : l'éclaircissement appliqué en cabinet par des professionnels avec des matériaux à haute concentration, l'éclaircissement à domicile effectué par le patient, dispensé par le chirurgien-dentiste avec des gouttières fabriquées sur mesure, et les produits en vente libre (bandes, gels ou les liquides à appliquer au pinceau).

CHIMIE ET SÉCURITÉ DE L'ÉCLAIRCISSEMENT

L'éclaircissement dentaire est un processus chimique impliquant l'oxydation de matières organiques qui sont décomposées pour produire des molécules moins complexes. La plupart de ces molécules plus petites sont de teinte plus claire que les molécules originales plus grosses.

La réaction qui se produit est une réaction d'oxydation/réduction où le peroxyde d'hydrogène, l'agent oxydant, libère des radicaux libres avec des électrons non appariés, se réduisant ainsi. Les molécules décolorées à l'intérieur des dents acceptent les électrons non appariés et s'oxydent, ce qui entraîne une réduction de la décoloration.



PEROXYDE D'HYDROGÈNE

Le peroxyde d'hydrogène est un agent oxydant qui produit des radicaux libres HO_2 et O très réactifs.

L'ion perhydroxyle HO_2 est le plus fort et le plus réactif des deux radicaux libres. Pour que HO_2 soit facilement disponible, le matériau d'éclaircissement doit être alcalin. Le pH optimal pour la libération de HO_2 se situe autour 10.

L'effet éclaircissant est causé par la dégradation de molécules organiques complexes de haut poids moléculaire qui réfléchissent une longueur d'onde spécifique de la lumière, responsable de la couleur. Les produits de dégradation ont un poids moléculaire relativement faible, et, en tant que tels, sont relativement simples et présentent un facteur de réflexion de couleur moindre. L'éclaircissement entraîne une réduction ou une élimination de la décoloration. L'émail et la dentine changent de couleur à la suite du passage du peroxyde à travers la dent.

En décomposant les plus grosses molécules en molécules plus petites, la plupart sont dissipées. Celles qui restent ont tendance à ne pas avoir d'effet assombrissant. Le résultat de ces différents changements est une dent d'apparence plus claire. Au cours du processus d'éclaircissement, les composés carbonés hautement pigmentés présents dans la dent peuvent être décomposés et transformés en molécules à chaîne relativement simples. Beaucoup de ces chaînes ont des doubles liaisons conjuguées consécutives qui sont ensuite divisées en liaisons simples. Ce sont des structures hydrophiles incolores ou légèrement pigmentées.

PEROXYDE DE CARBAMIDE

L'éclaircissement avec le peroxyde de carbamide est plus doux, sans danger (l'urée, en tant que constituant naturel du corps humain, n'entraîne pas de conséquences biologiques indésirables et le peroxyde d'hydrogène est trouvé dans toutes les cellules en tant que métabolite endogène). Il dure plus longtemps, mais il nécessite plus de temps pour être efficace parce que la libération du peroxyde d'hydrogène est plus lente.

Le peroxyde d'hydrogène par lui-même est instable et se désagrège dans les minutes qui suivent en radicaux libres de perhydroxyle (HO_2) et en O puis en $\text{H}_2\text{O} + \text{O}_2$.

L'urée se désagrège en dioxyde de carbone et en ammoniac, ce qui élève le pH, facilitant l'éclaircissement par augmentation du temps de libération du peroxyde d'hydrogène et permettant une meilleure pénétration dans la structure dentaire.

- La solution de peroxyde de carbamide à 10 % est équivalente au peroxyde d'hydrogène à 3,5 % et contient 6,5 % d'urée.
- La solution de peroxyde de carbamide à 16 % est équivalente au peroxyde d'hydrogène à 6 %

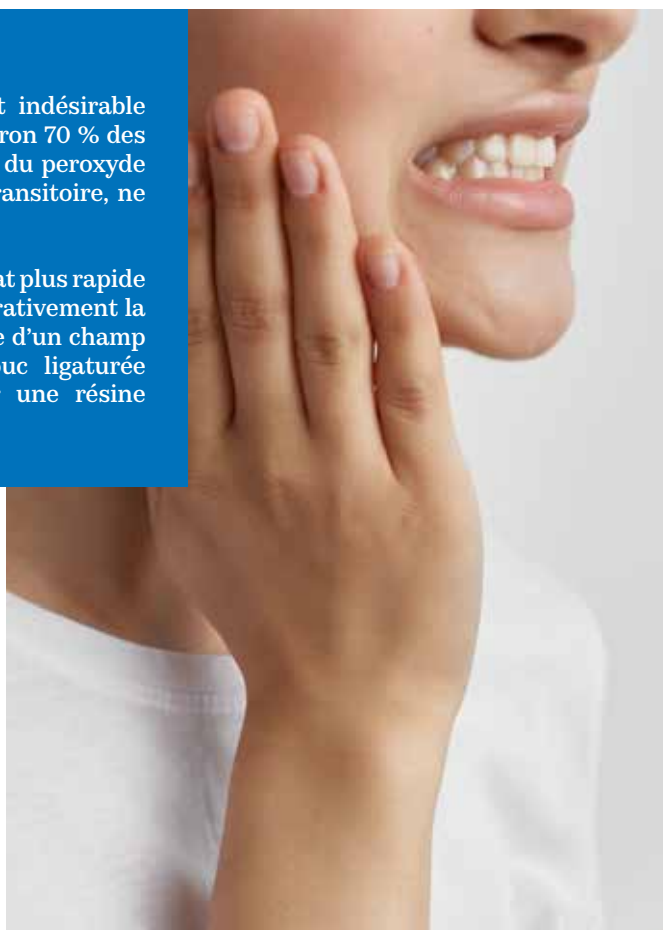
SENSIBILITÉ DENTAIRE

L'hypersensibilité dentaire temporaire est un effet indésirable de l'éclaircissement dentaire. Elle est estimée à environ 70 % des patients pour le port nocturne d'une gouttière avec du peroxyde d'hydrogène à 10 %. Cette sensibilité, modérée et transitoire, ne dure pas plus de 24 heures après le traitement.

La technique immédiate au fauteuil permet un résultat plus rapide (peroxyde d'hydrogène à 35 %) mais nécessite impérativement la protection des tissus mous environnants par la pose d'un champ opératoire constitué par une digue de caoutchouc ligaturée ou bien une protection gingivale constituée par une résine photopolymérisable appliquée sur la gencive.

Selon la directive européenne de 2011, la concentration maximale autorisée de H_2O_2 , présent ou dégagé, est comprise entre 0,1 % et 6 %.

● ● ●
Un effet indésirable
de l'éclaircissement
dentaire



PROTOCOLE

- **Discussion et évaluation.** Réalisation d'un détartrage et d'un polissage. Prise d'empreinte pour la réalisation d'une gouttière thermoformée. Prise de photos de la teinte des dents.
- **Essayage des gouttières.** Remise des produits d'éclaircissement. Explication du protocole. Port de la gouttière avec le produit d'éclaircissement à la maison de préférence la nuit pendant 10 à 15 jours.
- **Contrôle et validation** des résultats obtenus avec le patient. Prise de photo de fin de traitement.



FICHE CONSEIL



1. **Se brosser les dents après le repas** comme d'habitude (attendre 20 min après le repas).
2. **Attendre 30 min** après le brossage des dents, puis **placer une goutte de gel dans chaque réservoir de la gouttière**, face visible pour les dents sous traitement (cela ne sert à rien de mettre du gel pour une dent couronnée et les dents complètement au fond).
3. **Mettre en bouche la gouttière contenant le gel**, pendant **90 min ou toute la nuit**. Éliminer les excès de gel dans la bouche avec une serviette ou une brosse sèche.
4. **Une fois le timing respecté**, retirer la gouttière. **Rincer** la gouttière et la bouche avec de l'eau tiède.
5. **Se brosser les dents à la brosse manuelle sans dentifrice** (pour le brossage habituel, utiliser de préférence un dentifrice contre la sensibilité).
6. **Sensibilités accrues, irritation de la gencive** (veiller à bien retirer les excès de gel après application), tous ces symptômes disparaissent en 2 jours à l'arrêt du traitement. **Faire un soir sur deux** si la sensibilité est trop importante.

Bon à savoir

C'est un acte médical inscrit dans la CCAM (classification commune des actes médicaux) sous le code « HBMD005 » et intitulé « Eclaircissement des dents pulpées » cependant, il est « NPC » (non pris en charge)

Pour un résultat optimal

1. **Ne pas manger ou boire** lorsque les gouttières sont en place.
2. **Ne pas fumer** immédiatement après le traitement.
3. **Les aliments et les boissons fortement colorés** (café, thé, vin...) doivent être **évités pendant au moins 48h** après le traitement ou consommés avec modération.
4. **Utiliser le gel à une température ambiante** (sortir la seringue avant si conservation au frigo). Conserver les seringues au frais et à l'abri de la lumière du soleil à une température comprise entre 2° et 25° C.
5. **Bien reboucher** la seringue après usage.
6. **Interrompre le traitement en cas de sensibilité dentaire** trop importante ou réactions inhabituelles.
7. **Éviter tout contact avec les yeux et la peau.** Boire du lait ou de l'eau en cas de forte ingestion et consulter un médecin.

Duraphat[®] vernis 22 600 ppm F-

Prévention effective pour les patients présentant un risque carieux élevé¹



Duraphat[®] Suspension dentaire 50 mg/ml 22 600 ppm F - sous forme de fluorure de sodium

Au cabinet dentaire :

Les vernis fluorés offrent une protection à long terme* cliniquement confirmée par une étude Cochrane² :

- 37 % de nouvelles caries en moins pour la denture primaire
- 43 % de nouvelles caries en moins pour la denture permanente

NOUVEAU

Dans le cadre de la prévention de la carie dentaire, l'acte de pose d'un vernis fluoré chez les patients de 3 à 24 ans présentant un risque carieux individuel élevé, à une fréquence biannuelle, est désormais pris en charge (code HBLD045)³

*Dans le cadre de la prévention de la carie, l'application est habituellement renouvelée tous les 6 mois, il est possible d'effectuer des applications plus fréquentes⁴

1 Stratégies de prévention de la carie dentaire. 2010. Critères d'évaluation de RCI de la HAS

2 Marinho VC, Worthington HV, Walsh T, Clarkson JE. Fluoride varnishes for preventing dental caries in children and adolescents. Cochrane Database Syst Rev. 2013 Jul 11;(7):CD002279.

3 Arrêté du 23 août 2023 portant approbation de la convention nationale organisant les rapports entre les chirurgiens-dentistes libéraux et l'assurance maladie, page 49, JORF du 25 août 2023

4 RCP DURAPHAT 50 mg/ml, suspension dentaire

DURAPHAT 50 mg/ml, suspension dentaire - Liste II. STRICTEMENT RESERVE A L'USAGE PROFESSIONNEL DENTAIRE.

Pour une information complète, consulter le RCP disponible sur simple demande auprès du laboratoire ou sur <http://base-donnees-publique.medicaments.gouv.fr>

TITULAIRE DE L'AMM : COLGATE PALMOLIVE 9-11 RUE DU DÉBARCADÈRE 92700 COLOMBES.
EXPLOITANT : ALLOGA FRANCE ZAC DE CHAPOTIN SUD, RUE DU PROFESSEUR DARGENT
69970 CHAPONNAY • 01 81 79 38 34

POUR TOUTE PRISE DE COMMANDE :
commandes_dentaires@colpal.com

Prise en charge parodontale pour 6 affections longue durée (ALD)



La nouvelle convention dentaire (2023-2028) applicable depuis le 25 février 2024 a étendu la prise en charge parodontale des patients diabétiques (ALD 8) à 5 autres ALD

- ALD 5 : patient en insuffisance cardiaque, troubles du rythme, cardiopathies valvulaires, congénitales graves
- ALD 7 : patient en déficit immunitaire primitif, infection par le VIH
- ALD 13 : patient ayant une maladie coronaire
- ALD 22 : patient atteint d'une polyarthrite rhumatoïde
- ALD 27 : patient atteint d'une spondylarthrite grave

Comme pour le diabète, ces patients sous ALD peuvent bénéficier d'un bilan parodontal (HBQD001) au tarif de 50 € et d'assainissements parodontaux non chirurgicaux (détartrage/surfaçage radiculaire) à valeur de 80 €/sextant.

Actes parodontaux pris en charge par l'Assurance Maladie

ACTE	QUAND	CODIFICATION	TARIF
Détartrage	2 actes par période de 6 mois. Un détartrage remboursé peut être réalisé en 2 séances maximum.	HBLD001	28,92 €/43,38 €
Bilan parodontal	1 par an.	HBQD0001	50 €
DSR sur 1 sextant	Un traitement initial de 1 à 6 séances en fonction des sextants traités + un traitement complémentaire sur une période de 3 ans.	HBJA003	80 €
DSR sur 2 sextants		HBJA171	160 €
DSR sur 3 sextants		HBJA634	240 €

POURQUOI CETTE ÉVOLUTION ?

De nombreuses études prouvent qu'aujourd'hui, il existe clairement des liens entre la santé orale et la santé générale. Les ALD choisies ont des impacts sur la santé orale et/ou réciproquement. Il est donc essentiel d'inciter les 6 millions de personnes sous ces ALD à consulter, prendre conscience de l'implication des maladies parodontales et leur donner des solutions d'amélioration.

Pour résumer, une inflammation orale entraîne la production de molécules de l'inflammation qui migrent facilement dans la circulation générale. Ces molécules

(classiquement TNF- α , IL-1 β , IL-6) induisent une réponse hépatique inflammatoire aiguë susceptible de contribuer à la formation de plaques d'athérome. Les pathogènes parodontaux (principalement le *Porphyromonas gingivalis*) peuvent également passer dans la circulation sanguine. Enfin, les bactéries parodontales contenues dans la salive peuvent être absorbées lors de la déglutition, rejoindre le microbiote intestinal et participer à une dysbiose (déséquilibre du microbiote) intestinale. Ainsi, l'inflammation orale participe activement à l'inflammation systémique, qui elle-même participe à diverses pathologies.

QUELS SONT LES LIENS ?

Le diabète et les maladies cardiovasculaires sont les plus documentés. Il existe une relation étroite et bidirectionnelle entre le diabète et les maladies parodontales. Un diabète (essentiellement de type 2) non équilibré favorise des inflammations parodontales et l'existence de parodontopathies augmente la sévérité du diabète et est un facteur de déséquilibre de la glycémie. Les maladies parodontales représentent la 6^e complication du diabète et le traitement de la parodontite réduit significativement le taux d'hémoglobine glyquée (- 0,6 % ce qui équivaut à 150 min d'activité physique par semaine).

Le lien santé orale/santé cardiovasculaire réside clairement par la participation de l'inflammation orale sur le

développement d'arthrosclérose causant infarctus du myocarde et accident vasculaire cérébral. Le traitement parodontal entraîne une réduction des marqueurs biologiques de l'athérosclérose et réduirait le risque d'événements cardiovasculaires.

Pour la polyarthrite rhumatoïde et la spondylarthrite, ces maladies sont accentuées par les microbiotes de l'inflammation parodontale et intestinale (pouvant être provoquée par la parodontite). Enfin, les patients en déficit immunitaire primitif et infection par le VIH doivent être particulièrement suivis car l'immunodépression favorise le développement des lésions parodontales.



EN CONCLUSION : l'activité de chirurgien-dentiste dépasse maintenant la santé orale et participe, avec d'autres professionnels de santé, à l'amélioration de la santé générale. Le chirurgien-dentiste impliqué dans la prévention et le traitement devra apporter une réponse adaptée à ses patients en ayant été bien formé sur l'enseignement et la motivation à l'hygiène bucco-dentaire du patient, la maîtrise des facteurs de risques généraux, l'élimination des facteurs locaux aggravants (malpositions, restaurations débordantes, malocclusion...) et les soins parodontaux (bilan parodontal avec sondage et mesure de l'indice de plaque et détartrage profond).

L'UFSBD propose des e-learning et des classes virtuelles à retrouver dans nos pages Formations ou sur le **site formations.ufsbd.fr**

● ● ●
Il existe clairement
des liens entre la santé
orale et la santé générale



Les réponses à vos questions

Gouttières occlusales : quel matériau et quel positionnement ?

Article rédigé par le Dr Thibault CONÇU, praticien libéral et PH à l'AP-HP

Les gouttières occlusales jouent un rôle crucial dans le traitement des dysfonctionnements de l'appareil manducateur (DAM), offrant une solution thérapeutique adaptée pour améliorer les conditions occlusales des patients. La sélection du type de gouttière (souple, semi-rigide ou rigide) et de son positionnement (maxillaire ou mandibulaire) nécessite une approche diagnostique, basée sur les besoins individuels du patient.

Cet article explore ces choix essentiels, s'appuyant sur les dernières recherches et les meilleures pratiques cliniques.

Quand choisir une gouttière occlusale souple, semi-rigide ou rigide ?

Le choix entre une gouttière occlusale souple, semi-rigide et rigide dépend de plusieurs critères, incluant l'objectif thérapeutique, la durabilité souhaitée, et la tendance du patient au bruxisme.

- Les gouttières souples sont initialement appréciées pour leur confort, mais elles se détériorent rapidement et peuvent encourager la crispation musculaire (augmente par 4 l'activité musculaire).
- Les gouttières rigides, en revanche, offrent une solution plus durable et sont efficaces pour réduire l'activité musculaire excessive, représentant ainsi le meilleur choix pour une utilisation à long terme.
- Les gouttières semi-rigides, dont l'efficacité est comparable à celle des gouttières rigides, offrent une alternative intéressante, le choix entre les deux pouvant dépendre des préférences du praticien ou de la technique de fabrication.

Comment décider si une gouttière occlusale doit être placée au maxillaire ou à la mandibule ?

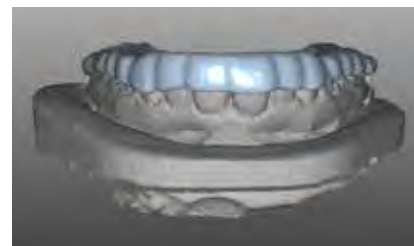
Le choix de l'arcade pour la gouttière occlusale est influencé par l'anatomie et les besoins spécifiques du patient. Il est crucial de privilégier l'arcade la plus largement édentée pour recréer un plan d'occlusion. Le décalage des bases squelettiques est également déterminant : pour les patients de classe I, II-2, ou III squelettique, une gouttière mandibulaire est souvent préférée. Cependant, dans les cas de classe II-1 marquée, une gouttière maxillaire est nécessaire pour compenser une anomalie de surplomb.

La facilité de modelage et la gestion de la désocclusion immédiate peuvent orienter le choix vers une gouttière maxillaire, tandis que la posture de repos de la langue peut bénéficier d'une gouttière mandibulaire. Dans le choix entre une gouttière occlusale maxillaire et mandibulaire, plusieurs facteurs doivent être pris en compte pour déterminer l'option la plus adaptée à la situation clinique spécifique du patient.

28

AVANTAGES ET INCONVÉNIENTS	MAXILLAIRE	MANDIBULE
Risque de déplacement des dents ant.	+	-
Contention	+	+
Confort nocturne	+	-
Déglutition	-	+
Port diurne	-	+

> **Lorsqu'il existe un risque de déplacement dentaire antérieur**, il est préférable d'opter pour une gouttière maxillaire. Cette approche permet de maintenir les dents antérieures maxillaires en place grâce à la gouttière, tandis que les dents antérieures mandibulaires sont stabilisées par l'occlusion avec la gouttière. Cette configuration favorise une meilleure gestion du risque de déplacement dentaire, offrant une protection efficace contre les mouvements indésirables.



> **Si l'objectif est d'obtenir un effet de contention**, la gouttière peut être réalisée aussi bien au maxillaire qu'à la mandibule, voire les deux en cas de traitement orthodontique (ODF). Cette flexibilité permet d'adapter le traitement aux besoins spécifiques de contention du patient, en fonction de l'évaluation orthodontique.



> **Pour un port principalement nocturne**, la gouttière maxillaire est souvent privilégiée en raison de sa meilleure rétention. Cette option est particulièrement pertinente pour les patients ne présentant pas de réflexe nauséux. En revanche, pour les patients susceptibles d'avoir un tel réflexe, une gouttière mandibulaire peut être plus confortable et donc plus adaptée.

> **Pour un port diurne**, la gouttière mandibulaire est généralement préférée car elle favorise une meilleure position de la langue, facilitant ainsi la parole et la déglutition.

Les gouttières occlusales jouent un rôle crucial dans le traitement des dysfonctionnements de l'appareil manducateur.



En résumé, le choix entre une gouttière occlusale mandibulaire et maxillaire dépend étroitement du diagnostic posé, de l'objectif thérapeutique visé, ainsi que de l'état d'édentement de l'arcade. Cette décision cruciale doit être guidée par une évaluation approfondie des besoins spécifiques du patient, en prenant en compte les avantages et les inconvénients de chaque option et ainsi **optimiser l'efficacité du traitement et améliorer le confort et la satisfaction du patient.**

Bibliographie

1. Cheynet F, Orthlieb JD, Saint-Pierre F. Orthèses (gouttières) occlusales : indications dans les dysfonctions temporomandibulaires - recommandations de bonnes pratiques [internet]. Société française de stomatologie, chirurgie maxillo-faciale et chirurgie orale; 2016 [cité 16 févr 2023]. Disponible sur: <https://www.sfscmfco.com/documents-sfscmfco/pdf/ortheses-gouttieresocclusales.pdf>
2. Orthlieb JD. Dysfonctionnements temporomandibulaires : comprendre, identifier, traiter. Paris: Espace ID; 2017. 311 p.
3. De March P. Dysfonctionnements temporomandibulaires, orthèses occlusales et bonnes pratiques. ID inf dent. 2022;104(17/18):6 8.
4. Guillot M, Jungo S, Maniere A, Laplanche O, Tillier Y, Ehrmann E. Diagnosis and management of bruxism: evaluation of clinical practices in france. Cranio. 2021;39(5):412 23.

5. Krief S, Jeany M, Orthlieb JD, Re JP, Lan R. Occlusal devices in france : an assessment of professional practice. J prosthodont. 2021;125(5):816.e1-816.e7.
6. Duminil G. L'occlusion. Paris: Espace ID; 2013. 224 p.
7. Cotelle M, Bellinghen X. Orthèses occlusales. Clinique. 2021;42(403 404):686 9.
8. Orthlieb JD, Darmouni L, Pedinielli A, Jouvin Darmouni J. Fonctions occlusales : aspects physiologiques de l'occlusion dentaire humaine. In: EMC Médecine buccale (28-160-B-10) [Internet]. Paris: Elsevier Masson; 2013. p. 11. Disponible sur: http://www.occluso.com/offres/doc_inline_src/670/EMC%2Bfonctions%2Bocclusales%2B2013.pdf
9. Michelotti A, Iodice G, Bucci R. Relation entre l'occlusion et les dysfonctionnements temporomandibulaires : changement de paradigme. Réal clin. 2020;31(1):14 7.

orthoplus®
préparons l'avenir



À 3 ans

7 enfants sur 10 présentent déjà des troubles de croissance
qui ne pourront que s'aggraver sans prise en charge

Découvrez l'Education Fonctionnelle
POUR SAVOIR
DÉPISTER, TRAITER OU ADRESSER

Plus d'informations sur www.orthoplus.fr

Orthoplus - 28, rue Ampère - BP 28 91430 Igny France - Tél. +33 (0)1 69 41 90 28

Les Educateurs Fonctionnels sont des dispositifs médicaux de classe I destinés à être utilisés pour corriger les dysfonctions orales chez l'enfant et l'adulte. Ils sont fabriqués par la Société ORTHOPLUS. Lire attentivement la notice d'utilisation avant usage.

Prévention en mouvement

Action nationale

P. 32

Santé bucco-dentaire et performances sportives

En cette année olympique, l'UFSBD a porté sur le terrain de la prévention la santé bucco-dentaire et le sport avec une campagne de communication destinée à vous, praticiens chirurgiens-dentistes, au grand public... sans oublier les coachs sportifs !

Bâtir une nation sportive : l'UFSBD s'est prise au jeu pendant un mois, on vous raconte !

Action régionale

P. 34

L'UFSBD Occitanie, en partenariat avec l'ARS Occitanie, s'inscrit depuis de nombreuses années dans une démarche préventive en formant les acteurs médico-sociaux à la prise en charge des soins d'hygiène bucco-dentaire.

Des formations théoriques et pratiques pour les personnels, la formation de correspondants en santé orale dans chaque établissement pour faire évoluer favorablement et durablement l'état de santé bucco-dentaire des personnes dépendantes en institution.

Santé bucco-dentaire et performances sportives

En cette année olympique, l'UFSBD a porté sur le terrain de la prévention la santé bucco-dentaire et le sport avec une campagne de communication destinée à vous, praticien chirurgien-dentiste, au grand public... sans oublier les coachs sportifs !

Bâtir une nation sportive : l'UFSBD s'est prise au jeu pendant un mois, on vous raconte !



Les performances sportives d'un athlète de haut niveau, comme celle d'un sportif amateur, peuvent être contrariées par un problème dentaire entre facteurs microbiens (caries, maladies parodontales) et facteurs fonctionnels (dents de sagesse, occlusion défectueuse, désordre mandibulaire, etc).

> Ces deux facteurs, que vous observez tous les jours dans vos cabinets, entraînent une augmentation du risque de blessures, et une diminution de la performance.

Et inversement, la pratique sportive a des conséquences non négligeables sur la santé orale : grignotage de produits sucrés et collants lors d'entraînements/compétitions, assimilation régulière de boissons acides et sucrées, chocs traumatiques, etc.

> Ces comportements font des sportifs une population à risque dentaire majoré.

La santé orale doit donc être au cœur des préoccupations des sportifs, de leur coach, de leur praticien référent afin d'être un allié dans leur performance.

● ● ●
« Ensemble, faisons de la prévention un engagement au quotidien ! »

Pour vous accompagner dans le suivi de vos patients sportifs, l'UFSBD a mis à votre disposition deux outils de prévention

« Objectif Prévention »

Un guide pour le suivi d'un patient sportif.



« Une conférence « Pratiques Dentaires » »

« Sportifs amateurs et professionnels : comment les prendre en charge dans nos cabinets dentaires ? » animée par le Dr Jean-Luc DARTEVELLE, dentiste de l'INSEP.

À visionner sur notre chaîne YouTube, playlist « Les conférences en ligne Pratiques Dentaires »



Dans le cadre de cette campagne de prévention, l'UFSBD a également déployé un dispositif de communication pour sensibiliser le grand public, dont les coachs sportifs.

Une conférence à destination des coachs sportifs : « Santé bucco-dentaire et performances sportives »

Le Dr Jean-Luc DARTEVELLE, chirurgien-dentiste à l'INSEP et membre de l'équipe médicale de la Fédération française d'athlétisme, a apporté son expertise pour convaincre les coachs de l'importance de la santé orale des sportifs qu'ils encadrent. Cette conférence a été ponctuée du témoignage de 4 sportifs de haut niveau.

À recommander à vos patients coachs !



Le replay ici !



4 fiches conseils

- Tendinites, troubles musculosquelettiques : et si c'était les dents ?
- Les traumatismes bucco-dentaires : conduite à tenir.
- Protège dents ou protection intra-buccale.
- Les conséquences du sport sur la santé bucco-dentaire.



À recommander à vos patients sportifs amateurs ou professionnels !

En accès libre sur ufsbdbd.fr

Une affiche/infographie « Prendre soin de son corps, c'est aussi prendre soin de sa bouche » pour expliquer aux sportifs comment accorder leur santé bucco-dentaire à leurs pratiques sportives.

À télécharger gratuitement pour votre salle d'attente ou à recommander à vos patients sur simple demande à ufsbdbd@ufsbdbd.fr

TÉMOIGNAGE

Dr Jean-Luc DARTEVELLE,

chirurgien-dentiste à l'INSEP et membre de l'équipe médicale de la Fédération française d'athlétisme

En tant que dentiste à l'Institut national du sport de l'expertise et de la performance (INSEP) plusieurs missions importantes sont à assurer.

- Tout d'abord dans le cadre de la prise en charge globale des athlètes, il faut assurer les soins et le suivi bucco-dentaire des sportifs de l'établissement, répondre aux sollicitations de l'équipe médicale, des entraîneurs ou des responsables de pôle en cas de besoin et, bien sûr, prendre en charge rapidement les urgences traumatiques ou les douleurs dentaires. Enfin une consultation multidisciplinaire pour laquelle j'interviens en tant que chirurgien-dentiste a été mise en place afin que nous mutualisions nos connaissances pour mieux prendre en charge des athlètes ayant des problèmes liés à la posture. Les bilans dentaires des athlètes des différents pôles de l'INSEP sont effectués chaque année en automne. De plus, dans le cadre de notre mission de prévention et d'éducation à la santé bucco-dentaire, des actions sont menées sur les pôles et une fois par an lors du déjeuner au self de l'INSEP.
- Différents projets tels que l'élaboration d'outils (fiche de prévention et d'information), d'une boisson de l'effort en collaboration avec le département nutrition ont été menés à bien.
- La présence du laboratoire de recherche IRMES permet d'initier et de conduire des projets de recherche. Régulièrement, des étudiants en chirurgie dentaire à la recherche d'un sujet de thèse prennent contact avec le service dentaire afin que nous les accompagnions dans le cadre de leur projet.
- Enfin, l'été prochain, l'INSEP, camp de base des équipes de France, accueillera nos champions lors des Jeux Olympiques et Paralympiques de Paris 2024. Une permanence dentaire sera mise en place pendant toute la durée des Jeux afin de permettre à nos sportifs de bénéficier des soins appropriés sans délai.

La santé orale en Occitanie : priorité à la prévention



En Occitanie, une feuille de route régionale bucco-dento-consciente (BDC) partagée par l'ARS et l'UFSBD...

L'UFSBD Occitanie est engagée depuis de nombreuses années avec l'Agence Régionale de Santé Occitanie pour relever le défi de l'évolution des besoins en santé orale en portant des actions majeures de prévention tournées vers les publics dépendants que sont les personnes vivant avec un handicap et les personnes âgées dépendantes.

Et pour laquelle l'UFSBD déploie tous ses moyens ...

- > **Classiques** : formation initiale des équipes soignantes, formations de correspondants en santé orale, entretiens individuels avec réalisation de dépistages bucco-dentaires et de protocoles d'hygiène bucco-dentaire personnalisés pour les publics ciblés.
- > **Innovants** avec Oralien, porté avec l'ARS Occitanie dans le cadre d'un article 51. Oralien, programme de prévention qui associe **formation et télésurveillance** de la santé orale des personnes dépendantes, permet d'aller plus loin dans l'accompagnement des équipes et de réaliser des bilans individualisés enrichis de recommandations.

Dans le cadre des CPOM (contrats pluriannuels d'objectifs et de moyens) :

À ce titre, lors du CPOM 2021-2023, l'UFSBD Occitanie a réalisé...

- > Pas moins de **1179 personnels formés au cours de 168 journées de formation initiale** à la santé orale en direction des personnels soignants dans les structures médico-sociales (Ehpad, SSIAD, MAS, FAM...) pour améliorer la prise en charge quotidienne de la santé orale des personnes dépendantes.
- > Pas moins de **29 formations de correspondants en santé orale (CSO)** et **218 CSO formés** pour inscrire de façon pérenne le suivi bucco-dentaire dans le projet d'établissement afin d'impulser l'amélioration des pratiques d'hygiène bucco-dentaire, de permettre le repérage des personnes en souffrance et la détection précoce d'affections bucco-dentaires, d'éviter le besoin de soins en urgence (**une toilette bucco-dentaire quotidienne, bien prise en charge, permet de réduire de 50 % les besoins de soins bucco-dentaires !**).
- > Et pas moins de **3 670 dépistages bucco-dentaires de personnes institutionnalisées** avec les mises en place de protocoles d'hygiène bucco-dentaire personnalisés.

Un programme qui prend sa part dans la lutte contre les inégalités sociales et territoriales de santé orale et une UFSBD ambitieuse pour la santé bucco-dentaire !

À la hauteur des enjeux, l'ARS Occitanie poursuit son engagement pour la prévention en matière de santé orale avec de nouvelles orientations pour 2024-2026.

En effet, le prochain CPOM relève plus largement le défi avec des actions de prévention et de promotion de la santé orale aux âges clés de la vie.



**Transmettre
les savoirs,
savoir-faire,
savoir-être et
les méthodes...**

**Là est notre
cœur d'action,
là sont nos
valeurs
humaines.**

- > Pour nos enfants dès le plus jeune âge, en grande section de maternelle, afin d'impulser l'émergence d'une génération sans carie !
- > Éducation à la santé orale avec la réalisation de dépistage bucco-dentaire lors d'entretiens individuels pour nos jeunes dans les CFA (devenir acteur de sa santé orale).
- > Intensification des actions menées dans les établissements médico-sociaux sur le modèle du CPOM 2021-2023 (120 journées de formation prévues en direction des soignants).
- > Redynamisation de la politique de santé orale des EMS rencontrés dans le cadre du CPOM 2021-2023.
- > Organisation de conférences régionales sur la santé orale en direction des EMS.

■ TÉMOIGNAGE ■

Madame Marie-Laure PELTE

Chargée de programmes de prévention personnes âgées, personnes en situation de handicap, dispositifs structurant en promotion de la santé, Agence Régionale de Santé Occitanie



La santé bucco-dentaire des personnes âgées et des personnes en situation de handicap figure au rang des priorités de santé publique de l'ARS Occitanie depuis 2013.

En effet, les liens entre santé bucco-dentaire et état de santé globale n'étant plus à démontrer, ils sont encore plus impactants pour les personnes en perte d'autonomie, dont l'hygiène bucco-dentaire au quotidien passe généralement par les aidants, qu'ils soient professionnels ou familiaux.

C'est à partir des besoins observés sur le terrain que des programmes de promotion de la santé bucco-dentaire ont été conçus, déployés, évalués et améliorés au fil de ces dix dernières années pour améliorer la santé orale et la qualité de vie des personnes accueillies en établissements médico-sociaux.

Déployés sur l'ex-région Midi-Pyrénées en premier lieu, ils ont ensuite été étendus à l'ensemble de l'Occitanie depuis 2018.

Le programme phare, qui constitue la colonne vertébrale de la politique de promotion de la santé bucco-dentaire portée par l'ARS, consiste à accompagner les établissements médico-sociaux vers le « bucco-dento-conscient » en développant un ensemble de pratiques favorables à la bonne santé orale, dont l'hygiène bucco-dentaire quotidienne.

L'ARS Occitanie a pu soutenir cette politique volontariste par l'engagement de chaque force en présence et grâce un véritable travail collaboratif avec l'UFSBD, la Mutualité Française, Handident Occitanie, Domident et la SOHDEV, qui ont tous œuvré dans une direction commune : celle d'améliorer la qualité de vie des personnes les plus vulnérables.

FRENCH TOOTH

DES FORMATIONS QUI INSPIRENT

French Tooth célèbre ses 5 ans d'innovation dans la Formation Dentaire en ligne

French Tooth, la start-up pionnière dans la formation en ligne pour les chirurgiens dentistes, s'apprête à célébrer son cinquième anniversaire.

Fondée par Elsa Morrier, chirurgien-dentiste, et Lodoïs de Roumefort, expert en création vidéo, l'entreprise a débuté son aventure en 2016 en produisant une vaste collection de vidéos, posant ainsi les bases de sa future plateforme de vidéo à la demande (VOD).

Démarrant avec seulement deux personnes, l'équipe de French Tooth a progressivement élargi ses rangs pour répondre à la demande croissante et communiquer efficacement sur sa plateforme, sans jamais avoir recours à une acquisition par un grand groupe. Au fil des ans, ils ont collaboré avec des partenaires scientifiques, industriels et des chirurgiens dentistes renommés, devenant rapidement une référence dans le domaine de la formation dentaire en France.

Aujourd'hui, quinze personnes contribuent au fonctionnement de la plateforme qui compte 10% des dentistes français parmi ses abonnés, ainsi qu'un nombre significatif d'étudiants en chirurgie dentaire. Avec plus de 400 vidéos et près de 450 heures de contenu couvrant toutes les spécialités (esthétique, paro implanto, endodontie, orthodontie, pédodontie, omnipratique), French Tooth met un point d'honneur à sortir une nouvelle vidéo chaque semaine.

Les créateurs de French Tooth ont révolutionné la formation dentaire en proposant divers formats adaptés à chaque emploi du temps des chirurgiens dentistes, tels que des mini-séries, des astuces et conseils, des chirurgies en direct, des conférences, des émissions et des vidéos cliniques.



En route vers de nouveaux projets dimensionnants !

Fort de son succès en France, French Tooth a des ambitions internationales. L'objectif est d'étendre la plateforme VOD à d'autres pays, en commençant par une traduction en anglais. Au-delà de la traduction, ils prévoient de filmer les mentors référents d'autres pays pour capturer les différentes techniques et applications cliniques. Elsa Morrier, présidente de French Tooth, déclare : "Je souhaite qu'un chirurgien dentiste français puisse voir travailler un autre chirurgien dentiste aux États-Unis et inversement. »

Par ailleurs, les créateurs ne souhaitent pas se limiter à la branche du dentaire et travaillent actuellement sur une seconde plateforme-média, French Med. Plus généraliste, celle-ci est dédiée aux médecins, spécialistes de santé et soignants.

Pour mener à bien tous ces nouveaux projets, la start-up est actuellement en pleine levée de fonds. Les ambitions de French Tooth sont infinies, et l'avenir s'annonce prometteur pour ce "Netflix des chirurgiens dentistes".

À propos de French Tooth

Lancée en 2019, French Tooth est une start-up spécialisée dans la formation en ligne pour les chirurgiens-dentistes. Avec une bibliothèque étendue de vidéos couvrant toutes les spécialités, la plateforme VOD de French Tooth est devenue une référence incontournable dans le domaine de la formation et du média dentaire en France.



Formation équipe dentaire



Nouveauté
2024

Nouveauté
2024

Formations 2^e semestre 2024

Classe virtuelle, présentiel, e-learning... Vous avez les cartes en main ! Planifiez dès à présent vos sessions du second semestre.

P. 38

Empreinte optique et flux numérique au cabinet dentaire

Classe virtuelle de 7 heures animée en direct par le Dr Benjamin EVIEUX.

P. 42

Avez-vous pensé à une session privée au cabinet ?

Travail à 4 mains, document unique, organisation optimisée au cabinet, Communication : nos formateurs experts se déplacent au sein de votre cabinet !

P. 43

Cohésion de l'équipe au cabinet dentaire

Motivez, fidélisez et performez en équipe. 7 heures de formation en présentiel pour booster sa communication et gagner en performance au sein de l'équipe et avec les patients. Une formation animée par Mme Nathalie RUMIZ, experte en communication.

P. 44

Connaissez-vous notre site internet Formations ?

Programmes, planning formations, tutos... un site 100 % dédié à l'équipe dentaire !

P.45

Une question, un conseil ?

Laurence, Marylin et Léandre,
du service formation de l'UFSBD,
vous accompagnent

par mail : formation@ufsbd.fr
et par téléphone : 01 44 90 93 94/91



Formations du 2^e semestre 2024



Le bon format, au bon moment !

FORMATIONS 2024
Vous avez les cartes en main !

NOS PROGRAMMES INTÉGRÉS
pour valider l'obligation triennale de DPC

Programme intégré
ufsbd
DPC



LA PRÉVENTION DES INFECTIONS ASSOCIÉES AUX SOINS DE CHIRURGIE DENTAIRE

- > Session du 09 septembre au 13 décembre
- > Session du 08 juillet au 11 octobre

100 % en ligne



Action DPC : 13002325011

PRÉVENTION, DIAGNOSTIC ET TRAITEMENT DES MALADIES PARODONTALES

- > Session du 03 juin au 13 septembre
- > Session du 08 juillet au 11 octobre
- > Session du 09 septembre au 20 décembre

Action DPC : 13002325021

100 % en ligne



Action DPC : 13002325023



- > Programme intégré avec classe virtuelle le 04 juillet
- > Programme intégré avec classe virtuelle le 17 octobre



RÔLE DE L'OMNIPRATICIEN FACE AU DÉPISTAGE EN ODF

- > Programme intégré avec classe virtuelle le 26 septembre



Action DPC : 13002325010



PRESCRIPTIONS MÉDICAMENTEUSES EN MÉDECINE BUCCO-DENTAIRE : COMMENT PRESCRIRE AU MIEUX ?

- > Programme intégré avec classe virtuelle le 19 septembre



Action DPC : 13002325002

Nouveauté 2024



LES TRAUMATISMES ALVÉOLO-DENTAIRES DE L'ENFANCE À L'ÂGE ADULTE : COMMENT LES PRÉVENIR, LES PRENDRE EN CHARGE, OPTIMISER LEUR TRAITEMENT, PRÉVENIR LES COMPLICATIONS

- > Programme intégré avec classe virtuelle le 24 octobre
- > Programme intégré avec classe virtuelle le 19 décembre



Action DPC : vous sera confirmé ultérieurement

RADIOPROTECTION DES PATIENTS EN ODONTOLOGIE - FORMATION VALIDANTE

- > Session du 08 juillet au 10 octobre
- > Session du 09 septembre au 13 décembre

Action DPC : 13002325020

100 % en ligne



Action DPC : 13002325023



- > Programme intégré avec classe virtuelle le 3 octobre

NOS ACTIONS DE FORMATION CONTINUE DPC

PRISE EN CHARGE À 100 % PAR L'ANDPC

FORMAT DPC

EMPREINTE OPTIQUE ET FLUX NUMÉRIQUE AU CABINET DENTAIRE

- > Classe virtuelle du 19 septembre
- > Classe virtuelle du 21 octobre
- > Classe virtuelle du 18 novembre

Action DPC : 13002425028



COMMENT INTÉGRER EFFICACEMENT L'ODONTOLOGIE PÉDIATRIQUE DANS UN EXERCICE D'OMNIPRATIQUE ?

- > Classe virtuelle du 31 octobre

Action DPC : 13002325024



ANESTHÉSIES LOCO-RÉGIONALES : ANTICIPER, ÉVALUER ET PRENDRE EN CHARGE LA DOULEUR AIGÛE LORS DE SOINS ODONTOLOGIQUES

Action DPC : 13002325025



- > Classe virtuelle du 12 septembre



LES PATHOLOGIES DE LA MUQUEUSE BUCCALE : SAVOIR BIEN AGIR SELON LE DEGRÉ D'URGENCE ET DE GRAVITÉ

- > Classe virtuelle du 12 septembre

Action DPC : 13002325013



CYCLE FORMATION ÉDUCATION FONCTIONNELLE PAR L'OMNIPRATICIEN

- > Classe virtuelle du 11 octobre
- > Classe virtuelle du 08 novembre
- + **travaux pratiques** pour aller plus loin :
- « Se lancer dans l'éducation fonctionnelle chez les jeunes enfants »
- > Classe virtuelle du 06 décembre

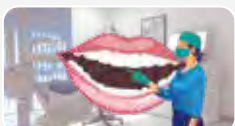
Action DPC : 13002325009



CYCLE FORMATION L'OCCLUSION FONCTIONNELLE, DÉPISTAGE ET TRAITEMENT DES DYSFONCTIONS DE L'APPAREIL MANDUCATEUR

- > Classe virtuelle 21 novembre
- > Ateliers pratiques en présentiel à PARIS le 5 décembre

Action DPC : 13002325008



CHANGEZ DE VISION SUR L'EBD, APPROCHE PRÉVENTIVE ET THÉRAPEUTIQUE

- > Classe virtuelle du 10 octobre

Action DPC : 13002325015



ÉVOLUTIONS EN DENTISTERIE PRÉVENTIVE ET RESTAURATRICE

- > Classe virtuelle du 26 septembre

Action DPC : 13002425029



CONE BEAM : RÉGLEMENTATION, PERTINENCE DES PRESCRIPTIONS ET INTERPRÉTATION DES EXAMENS - FORMATION VALIDANTE

- > STRASBOURG, le 10 octobre
- > LYON, le 14 novembre
- > PARIS, le 12 décembre

Action DPC : 13002325018



NOS ACTIONS DE FORMATION CONTINUE - HORS PARCOURS DPC



FORMATION CLINIQUE AU TRAITEMENT DU SAOS ET DU RONFLEMENT PAR ORTHÈSE D'AVANCÉE MANDIBULAIRE

- > Classe virtuelle du 8 novembre
- > Classe virtuelle du 6 décembre



Parlons formation

Co-pilotez la stérilisation au cabinet dentaire



100 % flexible

Votre assistante se forme sur 1 mois, à son rythme et selon ses disponibilités au cabinet.

e-ufsbd
UNION FRANÇAISE DES UNIVERSITÉS FRANÇAISES DE STÉRILISATION DENTAIRE
OUVERT 24h/24 - 7j/7
Se former autrement

**100 % e-learning
100 % en ligne**

Votre assistante dentaire se forme en ligne, sans se déplacer !

Votre assistante dentaire est-elle à jour de son obligation de formation à la mise à jour des connaissances en risques infectieux (MAJ GRI) ?

Cette formation est **obligatoire** pour toutes les **assistantes et aides dentaires qualifiées** et doit être **renouvelée tous les 5 ans**.

100 % prise en charge par l'OPCO EP



Les frais pédagogiques vous sont entièrement remboursés, vous n'avez pas de reste à charge.*

Formation habilitée et agréée CPNE-FP

Le diplôme officiel CPNE-FP est envoyé à votre assistante dentaire à l'issue de la formation.

Programme : 7 heures de formation autour de 7 modules thématiques

Module 1 : Gérez les risques

Module 2 : Gérez l'équipe et les tâches

Module 3 : Gérez les coûts

Module 4 : Gérez le temps

Module 5 : Gérez les stocks

Module 6 : Gérez les documents

Module 7 : Gérez les locaux



Programme détaillé et inscription

TARIF > 210 € (prise en charge intégrale par l'OPCO EP)*

À l'issue de la formation, votre assistante réalise une évaluation des connaissances acquises.

*Sous réserve barème annuel et règlement des cotisations à jour.

En 2024, notre formation « CO-PILOTEZ LA STÉRILISATION AU CABINET DENTAIRE » fait peau neuve avec une nouvelle version, dans le respect du cahier des charges de la CPNE-FP !

NOUVEAUTÉ



- > Nouvelles photos
- > Nouvelles vidéos explicatives réalisées au sein du cabinet dentaire
- > Démonstrations vidéo
- > Tutoriels
- > Fiches pratiques
- > Procédures pour vous accompagner pas à pas dans votre pratique quotidienne



Votre assistante retrouve Marilyn pour de nouvelles activités pédagogiques ludiques !

NOS ACTIONS DE FORMATION 100 % ÉQUIPE DENTAIRE

Pour vous former seul, en binôme avec votre assistante dentaire ou pour votre assistante dentaire seule !



PRÉVENTION DES TROUBLES MUSCULOSQUELETTIQUES ET DES SITUATIONS DE STRESS ET D'ÉPUISEMENT PROFESSIONNEL POUR L'ÉQUIPE DENTAIRE

- > Démarrage à réception de votre inscription et de votre règlement
- > 100 % e-learning - 100 % en ligne



ORGANISATION OPTIMISÉE AU CABINET DENTAIRE : GESTION DE L'AGENDA, DES STOCKS ET ERGONOMIE DE L'ESPACE DE TRAVAIL

- > Classe virtuelle du 03 octobre



INITIATION À L'HYPNOSE MÉDICALE À VISÉE ANALGÉSIQUE ET ANXIOLYTIQUE

- > NANTES, les 16, 17 et 18 octobre
- > LYON, les 20, 21 et 22 novembre
- > PARIS, les 11, 12 et 13 décembre



MOTIVEZ, FIDÉLISEZ ET PERFORMEZ EN ÉQUIPE

- > PARIS, le 14 novembre



COMMENT S'INSCRIRE...

À UN PROGRAMME INTÉGRÉ DPC OU UNE ACTION DE FORMATION CONTINUE ?

- > Connectez-vous à votre compte DPC : <https://www.agencedpc.fr/professionnel/>
- > Recherchez l'action et inscrivez-vous à la session correspondante

À UNE FORMATION HORS PARCOURS DPC ?

- > Connectez-vous à notre site dédié aux formations : <https://formations.ufsbd.fr>
- > Choisissez la thématique qui vous intéresse puis cliquez sur le bouton « S'INSCRIRE »



UNE QUESTION ?

- > Contactez-nous par mail formations@ufsbd.fr ou par téléphone 01 44 90 93 94/91

NOS PROCHAINS RENDEZ-VOUS FORMATION

Retrouvez le planning évolutif et les modalités d'inscription sur notre site dédié aux formations : formations.ufsbd.fr



Parlons formation

Empreinte optique et flux numérique au cabinet dentaire



Formation DPC avec l'UFSBD : **pas de coûts cachés !** Votre indemnité pour perte d'activité vous est versée par l'ANDPC !

➤ Prochaines sessions

> 21 octobre 2024

> 18 novembre 2024

de 9h à 17h



Objectifs opérationnels

- ➔ Assimiler les principes de fonctionnement de l'empreinte optique (EO) et de la chaîne CFAO (conception et fabrication assistées par ordinateur).
- ➔ Proposer des critères de choix pour matériel et logiciels.
- ➔ Explorer différents systèmes d'empreinte numérique.
- ➔ Exposer les avantages de l'empreinte optique au cabinet dentaire.
- ➔ Réaliser des empreintes numériques simples et complexes.
- ➔ Découvrir l'apport d'un IOS (Intra Oral Scanner) au quotidien sous la forme de « trucs et astuces ».

NOUVEAUTÉ 2024



Classe virtuelle de 7 heures
Formation animée en direct par le Dr Benjamin EVIEUX

La dentisterie numérique est devenue réalité au cabinet dentaire depuis l'apparition de la radiographie rétro-alvéolaire numérique et, par la suite, les technologies de CFAO se sont développées. Réservées au départ à des exercices particuliers, depuis plusieurs années, elles se sont vulgarisées pour apporter de nombreux bénéfices cliniques et organisationnels.

La CFAO – conception fabrication assistée par ordinateur – n'est aujourd'hui plus réservée à la prothèse fixée :

- > Implantologie (guides d'imagerie et guides chirurgicaux),
- > orthodontie (gouttières d'alignement),
- > occlusodontie (modélisation et modification du plan d'occlusion),
- > prothèses amovibles et composites...

Toutes ces spécialités sont désormais concernées par la digitalisation.

Les laboratoires de prothèse se sont fortement numérisés pour fiabiliser la production de dispositifs médicaux sur mesure en CFAO et intégrer de nouveaux matériaux. Mais beaucoup sont obligés encore de travailler à partir d'empreintes physiques, dégradant l'intérêt du digital. Car, malgré le contexte, la majorité des praticiens n'ont pas encore intégré ces évolutions numériques ou de manière très limitée : probablement par manque de formation initiale qui leur aurait permis de bien comprendre les différents concepts et les protocoles cliniques en fonction des situations.

L'objectif de cette formation est d'accompagner les praticiens dans leur transition vers la pratique clinique numérique (en leur permettant d'acquérir un socle de connaissances) et de leur faire connaître les différentes potentialités d'applications cliniques du flux numérique.

Inscription via votre compte DPC :
<https://www.agencedpc.fr/professionnel>
action n° : 13002425028

Prise en charge intégrale par l'ANDPC*
~~455€~~ > 0 € - **Aucun reste à charge***

* Sous réserve d'un crédit DPC suffisant.

Rédaction accompagnée du document unique

Travail à 4 mains

Organisation optimisée au cabinet dentaire

AFGSU 2 – gestes d'urgence au cabinet dentaire

Éducation à la santé orale

ET POURQUOI PAS UNE FORMATION EN SESSION PRIVÉE ?

➤ VOUS AVEZ DIT SESSION PRIVÉE ?

C'est une session de formation organisée uniquement pour votre cabinet (ou un groupe de praticiens/assistantes dentaires qui souhaitent se former ensemble) sur une thématique souhaitée.



43

Pourquoi choisir d'organiser une session privée ?

- **Pas de déplacement** : notre formateur se déplace au sein de votre cabinet ou dans la salle que vous aurez louée pour l'occasion.
- **Un calendrier adapté et un rythme personnalisé** : vous choisissez les dates de formation et le rythme en fonction de vos contraintes au cabinet.
- **La convivialité assurée** : vous profitez d'une formation pour développer la cohésion au sein de votre équipe.
- **Votre budget optimisé** : les coûts sont partagés entre les participants et les dépenses sont limitées.

Quel intérêt pédagogique ?

- **L'expertise du formateur** au service des **besoins** de votre groupe.
- **Audit de vos pratiques professionnelles** et/ou de vos process.
- **Contenus adaptés** aux attentes spécifiques de votre cabinet.
- **Rythme ajusté** à la progression de votre groupe.
- Pour une **formation plus efficace** !

➤ COMMENT ORGANISER UNE SESSION PRIVÉE AU SEIN DU CABINET ?

Contactez-nous par e-mail formation@ufsbdd.fr afin d'échanger sur votre projet : thématique de formation souhaitée, profil du groupe, dates et organisation... En fonction de votre projet, nous construisons un programme sur mesure et établissons un devis personnalisé.

➤ ET VOUS ?

Vous êtes, vous aussi, un groupe de praticiens et/ou assistantes dentaires et souhaitez planifier une formation sur une thématique précise ?
Contactez-nous !



Formation
organisée dans
un hôtel****
au cœur de Paris.
Déjeuner et
pauses inclus.

NOUVEAUTÉ 2024 - Places limitées !

MOTIVEZ, FIDÉLISEZ ET PERFORMEZ EN ÉQUIPE Les clefs de la réussite en cabinet dentaire

Formation
en **Présentiel**
ufsb



Une journée de formation de 7 heures qui vous permettra de créer un **environnement positif**, indispensable à la **cohésion d'équipe** et la **motivation des patients**. Vous travaillez également sur la **communication interne de l'équipe**, notamment sur la notion de feedback (donner et recevoir) afin d'accroître la **fluidité des échanges** et de **permettre à chacun d'être bien à son poste et dans son poste** !

Notre formatrice, experte,
Nathalie RUMIZ a répondu
à nos questions



En quoi mieux communiquer est un enjeu capital pour être plus performant au sein de l'équipe ?

Une équipe n'est ni une association d'individualités ni un cumul de compétences techniques. La cohésion entre chaque membre est indispensable pour obtenir une performance collective. Pour cela, il faut parvenir à créer un environnement sain, respectueux et bienveillant, mais il est également nécessaire de le conserver jour après jour ! Or, cet équilibre est fragilisé par les rythmes soutenus, les personnalités diverses, les exigences des patients, la fatigue, les contretemps... L'unique solution réside dans la communication ! Savoir exprimer des ajustements sans créer de tension, apprendre à entendre des remarques sans surréagir, fluidifier la communication sont autant de compétences qui permettront à l'équipe d'être à la fois soudée et performante.

Quelles sont les répercussions dans la relation avec les patients ?

Les patients ressentent très vite l'atmosphère de travail bienveillante, ce qui favorise l'échange, le lien, la sympathie. Tout cela participe à créer un climat de confiance.

Concrètement, comment va se dérouler la formation ?

L'atelier se veut ludique, les exemples y sont très concrets. On rit des situations évoquées, on s'y reconnaît, c'est la première étape : la prise de conscience. Les mécanismes des comportements délétères sont expliqués, les tips pour y pallier sont partagés afin de répondre à tous les comportements qu'il faut modifier.

Faut-il s'inscrire en équipe ?

Absolument ! Il faut que tous les membres du cabinet soient présents. L'atelier va installer beaucoup de raccourcis de communication, ils serviront au quotidien pour désamorcer d'éventuelles tensions...

**Formation de 7 heures à PARIS,
le jeudi 14 novembre 2024**

Animée par Mme Nathalie RUMIZ,
consultante conférencière, experte
en communication dans le secteur
de la santé.

Objectifs opérationnels

- ➔ Booster la cohésion d'équipe pour une meilleure performance collective.
- ➔ Améliorer la motivation et les relations avec les patients pour augmenter la compliance.
- ➔ Accroître l'harmonie et la qualité de vie au travail pour stabiliser l'équipe.

TARIF

Binôme praticien et assistante dentaire : 570 €
Assistante dentaire supplémentaire : 210 €

INSCRIPTION

Via notre site internet :
<https://formations.ufsbd.fr/>
Par e-mail : formation@ufsbd.fr



Une question ?

Pensez à consulter notre site dédié

Formation équipe dentaire

un site
100 %
pratique



un site
100 %
pensé pour vous
accompagner
pas à pas

45

L'OFFRE FORMATION COMPLÈTE pensée pour l'équipe dentaire

La thématique qu'il vous faut, en quelques clics grâce au moteur de recherche.

PLANNING ÉVOLUTIF, de nouvelles sessions ouvertes chaque semaine

Le bon format, au bon moment !

CONSEILS ET ACTUALITÉS Formation

Période triennale, programme intégré, formations obligatoires : on vous dit tout !

TUTORIELS pour vous accompagner dans vos dossiers de financement

Compte DPC, FIFPL, OPCO... nous vous guidons pas à pas.

fiches formation téléchargeables

tutoriel financement

inscription en ligne



formations.ufsbd.fr



LISTERINE®*

RÉDUIT L'INFLAMMATION
GINGIVALE
OCCASIONNELLE DE

49%¹

en complément du brossage et du fil dentaire**

LISTERINE®* réduit la plaque dentaire
interproximale de 28%***¹
(en complément du brossage et du fil dentaire)

LISTERINE®* respecte la flore buccale²

LISTERINE®* une formule aux 4
huiles essentielles

3 GESTES QUOTIDIENS
pour une hygiène buccale optimale¹



L'usage d'un bain de bouche en complément du brossage
et du fil dentaire est à recommander à vos patients¹



* UFSBD est un organisme agréé par l'Etat. ** En complément du brossage et du fil dentaire. *** Réduit la plaque dentaire interproximale de 28% en complément du brossage et du fil dentaire. (1) Miller WJ, Booth ML, McGuire JA, et al. Comparative Effectiveness of Toothbrushing, Flossing and Mouthrinse Regimens on Plaque and Gingivitis: A 12-week, fully supervised clinical trial. J Dent Hyg. 2022;95(3):211-21. (2) Minagi SE, DePaola LG, Qureshi SA, et al. Effects of a mouth rinse of an antiseptic mouthrinse on supragingival dental plaque microflora. J Clin Periodontol. 1999;16(9):347-352. doi:10.1111/j.1600-0511.1999.tb00003.x. (3) Union Française pour la Santé Bucco-Dentaire (UFSBD) - 479 804 724 - Numéro d'identification RPP au titre des associations: FR06105107VW (Sédiciat) / FR0610501EDWO (Cicex) / FR0610608EJQ5 (Cyclamed Santé) / 11-43 rue Carnot Desmoulins - 92130 Nanterre La Mairie - FR-92500007.


Santé publique



La décarbonation de la santé

Au cours du dernier Colloque de santé publique de l'UFSBD, le 5 octobre 2023, sur la santé durable dans le domaine bucco-dentaire, de nombreux intervenants ont présenté des solutions pour « décarboner la santé », faisant référence aux efforts à produire pour réduire les émissions de carbone et l'empreinte environnementale associées aux soins de santé et aux pratiques médicales.

Nous vous présentons ici la plupart des volontés exposées par les politiques, industriels et l'Assurance Maladie et vous rappelons que l'ensemble des actes du colloque est visible sur notre chaîne YouTube ou consultable via ce QR code.



Chiffres clefs

- Le secteur de la santé représente **8 %** des émissions de gaz à effet de serre, soit **49 millions** de tonnes de CO₂e.
- **38 %** des gaz à effet de serre du secteur santé par acteur sont émis par les établissements hospitaliers.

Les stratégies de santé publique

Comment penser développement durable ?



Le rapport du Shift Project «**Décarboner la santé pour soigner durablement !**»¹, présenté par Marie KERNEC (directrice de la filiale EHESP-International et collaboratrice du « Shift Project»), se concentre sur le bilan de l'empreinte carbone du système de santé en 2021, soulignant l'urgence de concilier les impératifs de santé et les enjeux écologiques.

Ce groupe de réflexion a travaillé sur le plan de transformation de l'économie française (PTEF) depuis 2020, cherchant à respecter l'Accord de Paris en réduisant de 80 % les émissions de gaz à effet de serre d'ici 2050.

Le rapport met en lumière les déterminants de la santé, soulignant que les modes de vie et l'environnement jouent un rôle prépondérant, avec des statistiques montrant des liens entre la dégradation de l'environnement et la santé. Le changement climatique aggrave cette situation en affectant directement et indirectement la santé (canicules, feux, vagues de froid, ouragans, inondations, diminutions des ressources en eau potable...) et entraîne une altération de l'état de santé de la population : décès liés aux canicules, aux famines, augmentation des maladies respiratoires, cardiovasculaires, cancers, maladies vectorielles, problèmes de santé mentale, etc. Il induit in fine une pression sur le système de santé, à tous les niveaux, avec une question fondamentale de résilience : comment faire face à une demande accrue et à des crises potentiellement multiples à gérer ? Et comment limiter la contribution de notre système de santé au changement climatique ?

Nécessité d'une transformation écologique du secteur

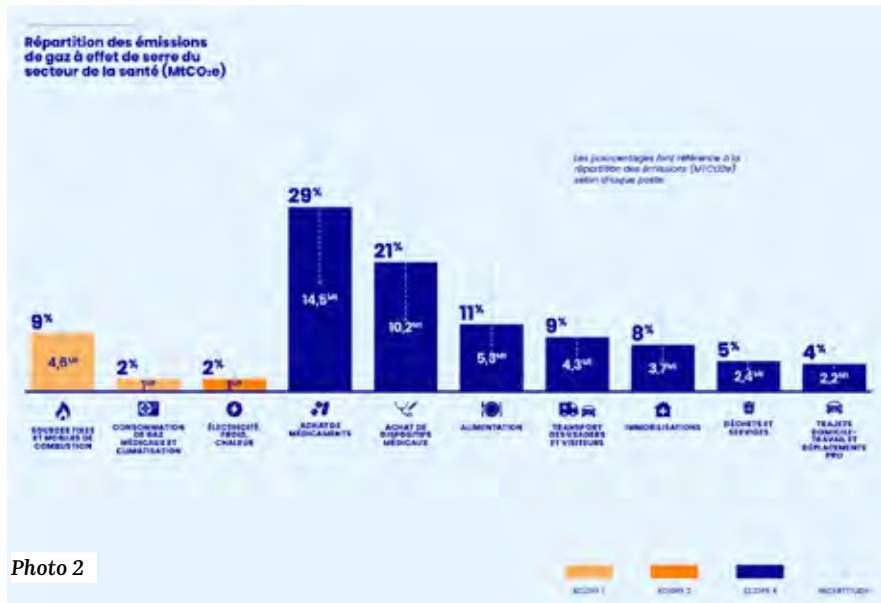
Une analyse du secteur de la santé révèle une forte dépendance aux énergies fossiles, contribuant à son empreinte carbone significative. En France, le secteur santé représente 8 % des émissions nationales de gaz à effet de serre (photo 1). Le rapport souligne la nécessité d'une transformation écologique du secteur pour assurer sa résilience face aux défis climatiques.



Photo 1

1. <https://theshiftproject.org/article/decarboner-sante-rapport-2023/>

Le premier bilan carbone du système de santé français (hôpitaux, villes, médico-social...), effectué en 2021, montre que plus de 50 % des émissions sont liées aux médicaments et dispositifs médicaux (photo 2). Les chaînes de production sont devenues très internationales. Le gros de l'empreinte carbone de ces produits, c'est l'extraction de la matière première, l'énergie de fabrication dans les pays où ils sont fabriqués, principalement la Chine et l'Inde, puis l'emballage, l'expédition et le transport. La prescription et la consommation peuvent donc être des leviers.



Les propositions de feuille de route incluent des mesures transversales telles qu'une politique nationale de planification écologique du système de santé, l'intégration des enjeux écologiques dans la législation, la sensibilisation et la formation des professionnels de santé, et l'obligation d'inclure le Scope 3 (émissions indirectes, telles que l'extraction de matériaux achetés par l'entreprise pour la réalisation du produit ou les émissions liées au transport des salariés et des clients venant acheter le produit) dans les bilans carbone.

Des mesures spécifiques aux produits de santé préconisent de **réduire la demande**, en optimisant la gestion des stocks et en réduisant le gaspillage, et de **promouvoir l'éco-soin** (à qualité égale, consommer moins).

La décarbonation de la chaîne de production implique la relocalisation de la production, le développement de

l'éco-conception, le soutien aux dispositifs médicaux réutilisables, la diminution des déchets et le recyclage intégral. Le rapport insiste sur la nécessité d'une évaluation environnementale des produits de santé dès l'autorisation de mise sur le marché. Des industriels (Caroline BRUCKER pour la société Colgate-Palmolive, Laurent CHOMETON pour le COMIDENT, Christian DEBUS pour Henry Schein) pendant le colloque ont exposé les solutions qu'ils mettent en place pour agir : matériaux recyclables, packaging réduit, rationalisation des commandes, adaptation de la taille des cartons aux produits, reconditionnement des équipements...

Enfin, il est important de **financer et structurer la prévention** : il faut engager les usagers de façon non culpabilisante à l'échelle nationale, mais surtout à l'échelle des territoires ; il faut engager les professionnels de ville, s'appuyer sur l'exercice coordonné en ville, sur le rôle en santé préventive du pharmacien d'officine, etc.

Mme Claire TRAON, Directrice de mission transition écologique et santé environnementale à l'Assurance Maladie, a exposé des exemples et développé les raisons pour lesquelles l'Assurance Maladie s'intéresse à la transition écologique et à la santé environnementale. En tant que financeur des soins, l'Assurance Maladie verse d'importantes prestations. Une part des pathologies est liée à des facteurs environnementaux, et la soutenabilité du système de santé nécessite une transition écologique.

Elle expose 3 axes d'action

- **La réduction de l'empreinte carbone.** Réduire la dépendance aux énergies fossiles du système de santé passera, par exemple, par un travail sur le transport sanitaire. Nous avons des conventions avec les transporteurs.
- **Les pratiques durables et la pertinence des soins** (développer le juste soin et la maîtrise médicalisée). Il faut agir sur les postes principaux que sont les médicaments et les dispositifs médicaux. Les objectifs de gestion de l'Assurance Maladie sont d'inciter les praticiens à mieux prescrire et à adopter une prescription raisonnée et justifiée. Cela permettra aussi de faire des économies et réduire l'antibiorésistance.
- Enfin, pour réduire l'impact carbone du système de santé, il faut commencer par faire baisser les besoins de soins par **la prévention et la promotion de la santé**. Et le dispositif « Génération sans carie » doit pouvoir en faire partie.

L'interview Nextdentiste

www.nextdendiste.com



Youness, 5^e année faculté d'odontologie de Strasbourg

INTERVIEW

1. Qui es-tu ?

Je suis Youness, étudiant en cinquième année de chirurgie dentaire à Strasbourg. J'envisage de rédiger ma thèse sur le thème de l'esthétique et l'étude des matériaux. Plus tard, je me destine à l'omnipraticien.

2. Pourquoi avoir choisi le dentaire ?

J'ai choisi dentaire car c'est un métier qui combine le contact humain, le plaisir du travail manuel et la satisfaction de voir les résultats concrets de mon travail, comme par exemple rétablir un sourire ou une fonctionnalité.

De plus, c'est une profession qui permet de devenir autonome et qui, selon moi, offrira un bon équilibre entre travail et vie personnelle.

3. Qu'est-ce qui te plaît le plus dans ce que tu fais à la fac ?

Ce qui me plaît le plus à la faculté, ce sont les travaux pratiques en salle de simulateurs ; je trouve ces moments assez uniques et divertissants.

4. Et le moins ?

Il n'y a pas vraiment de chose qui me déplaît à la faculté.

5. Si on te dit UFSBD, tu penses à quoi ?

Lorsqu'on évoque l'UFSBD, je pense à la prévention des caries.

6. Que signifie la prévention, pour toi ?

En matière de prévention en dentisterie, je pense à la prévention dite « primaire », qui vise à éviter l'apparition de maladies, comme l'utilisation du fluor pour prévenir les caries.

7. Qu'est-ce qui te plaît dans ta ville ? As-tu une adresse à nous recommander ?

Ce que j'apprécie le plus à Strasbourg, c'est son dynamisme, son empreinte historique et sa richesse culturelle.

Si je devais vous conseiller un restaurant, ce serait le PNY, qui offre de bons burgers dans une ambiance sympa et en plein centre-ville.

8. Et pour finir, qu'attends-tu avec impatience dans les semaines qui viennent ?

Ce que j'attends avec impatience en cette fin d'année universitaire, comme depuis que je suis en première année, c'est de passer mes examens et donc de ne plus passer mes journées à la bibliothèque (un souhait partagé par beaucoup d'entre nous).



**FAITES DÉCOUVRIR
LES CHEWING-GUMS
SANS SUCRES FREEDENT®
À VOS PATIENTS !**



**FREEDENT REFRESHERS®
SANS SUCRES**

Des cubes gourmands au goût unique grâce aux cristaux de fraîcheur pour une explosion de saveurs.



NOUVEAU

DISPONIBLE EN FORMAT DE POCHE



FREEDENT WHITE® SANS SUCRES

Testés cliniquement, nos chewing-gums sans sucres aident à éliminer les taches et à préserver la blancheur naturelle des dents.



**FREEDENT CLASSIQUE®
SANS SUCRES**

La gamme incontournable aux goûts mentholés et fruités.



NOUVEAU

DISPONIBLE EN FORMAT DE POCHE



CONGRÈS
INTERNATIONAL

26-30 NOVEMBRE

ADF 2024

INTENSES EXPÉRIENCES

**VENEZ LES VIVRE !
INSCRIVEZ-VOUS SUR**

ADFCONGRES.COM

Tarif préférentiel jusqu'au 14 juillet



**ASSOCIATION
DENTAIRE
FRANÇAISE**


Comident